

第一種特定原産地証明書発給システムの 大規模改修後の画面イメージ — 発給申請 — 【サイナーID、アシスタントID権限】

2026年3月13日

日本商工会議所

【備考】

本資料は、2026年3月13日時点の内容です。今後、変更の可能性があるので、
ご留意ください。



- 1. 主な変更点**
- 2. 発給申請状況照会一覧**
- 3. 発給申請書入力**
- 4. 発給申請書参照**
- 5. 連続する原産地証明書（RCEP協定）**

1. 主な変更点

発給申請状況照会一覧

- 自ら希望する検索結果の表示項目および検索条件の初期表示値の設定が可能
- 検索条件を折りたたむことで、検索結果一覧の表示領域を広げることが可能
- 協定表示順を50音順にする
- TSV取込による発給申請書入力を作成をExcel取込形式に変更

発給申請書入力：本件に関する担当者

- 「■本件に関するご担当者」欄は、「■発給申請者」の直下に配置。また、担当者名の変更は不可

発給申請書入力：輸入者

- 「輸入者」の表記を「荷受人／輸入者」に変更
- 選択した協定に対応する国名を固定表示する
- 英文所在地の入力欄を4分割する

1. 主な変更点

発給申請書入力：輸送手段

- 将来的なデータ交換の拡大を見据え、日インドネシア協定、日タイ協定以外の協定についても、データ交換同様、以下の項目をコード選択式にする。連続する原産地証明書についても、コード選択式を導入
 - ・ 輸送手段：積込地、経由地、仕向地
 - ・ 第三国（第三者）インボイスの発行者：英文所在地の国名
 - ・ 産品情報入力：単位（数量、重量）
- 発給申請書作成日、船積日、インボイス日付を参照し、状況に応じたアラートを表示
 - 【例】
 - ・ 船積日が、発給申請書作成時より1年以上前の場合
 - ・ インボイス日付に船積日より先の日付を入力した場合

発給申請書入力：第三国／第三者インボイス

- 「第三国／第三者インボイスを使用する」のチェックボックスを☑して入力する形式とする
- 英文所在地の入力欄を4分割する

1. 主な変更点

発給申請書入力：産品情報

- 最初にインボイスを発行し、次にそのインボイスに対応する特定原産地証明書を発給申請するという貿易実務に即した形とするため、産品情報は、インボイス情報（インボイス番号・日付）と紐づける形式とする
- 産品情報は、別ウィンドウではなく、発給申請書入力画面内で入力可能
- 産品情報入力に係る留意事項は、折り畳み表示形式とする
- 産品情報の並び替え、一括削除機能を実装
- 修正・複写・再発給申請時に、原産地証明書に記載予定の製品の同意通知元企業の企業登録有効期限が切れている場合もしくは、判定番号が無効化されている場合、「発給申請」ボタンを押下すると、アラートが表示され、発給申請は不可となる

1. 主な変更点

発給申請書入力：その他

- 「Marks and numbers(荷印・荷物番号)」欄の改行が可能
- 「発給審査完了のメール送信希望」のE-mailアドレスを「,」区切りで複数指定可能

発給申請書参照

- インボイス情報別に産品情報を表示
- 審査事務所が「申請者へのメッセージ」を入力した場合、「審査者へのメッセージ」欄が表示されるようになる。申請者は、審査事務所に対し、同欄にて、「申請者へのメッセージ」に対する回答が可能。
- 「申請者へのメッセージ」で、典拠書類の提出を求めるメッセージが記載されている場合、修正ボタンを押すと、発給申請書入力に、典拠書類のアップロード欄が表示されるようになるので、同欄から典拠書類を提出

1. 主な変更点

連続する原産地証明書（RCEP協定）

- 新システムでは、「備考欄（Remarks）」を表示しない
- 証明書（イメージ閲覧を含む）の「第14欄（Remarks）」には、「最初の原産地証明書」の各項目（証明書番号、発給日、発給国、RCEP原産国、認定された輸出者の認定番号）で入力した内容をカンマ区切りで表示する
- 「最初の原産地証明書」の各項目は、最大2件まで登録可能
- 通常の発給申請同様、以下の点を修正
 - ・ 産品情報は、インボイス情報（インボイス番号・日付）と紐づける形式とする
 - ・ 産品情報は、別ウィンドウではなく、発給申請書入力画面内で入力可能
 - ・ 「■本件に関するご担当者」欄は、「■発給申請者」の直下に配置
 - ・ 「荷受人／輸入者」および「第三者インボイスの発行者」の英文所在地を4分割する
- 典拠書類のカテゴリ選択で選択可能なカテゴリを増加
- 発給申請する産品の重量・数量が、最初の原産地証明書（元の証明書）の産品の重量・数量を超える場合、アラートを表示

2. 発給申請状況照会一覧

ビュー設定・検索条件設定

設定したビュー名から、表示させたいビュー（検索条件および検索結果一覧項目）を選択

第一種特定原産地証明書発給システム (ビュー設定・検索条件設定) 手酢部 一郎

HOME 判定依頼 発給申請 手数料支払 企業情報等 メニューに戻る

ビュー名選択 標準

ビュー名(新規)

【ビュー(一覧)表示】
 発給申請(一覧)画面にある検索結果の一覧に表示する項目の設定ができます。
 必須項目は非表示にできません。必須項目の印は表示項目の名称右側に「*」がついています。

非表示(表示候補)

- 協定
- 受付番号
- 申請日
- 最終更新日
- 状態
- 入力者名
- 申請者名
- 担当者名
- 便名
- 手数料(円)

表示項目

※表示項目(右側のリスト)の並び替えは、マウスでドラッグアンドドロップで上下に移動させてください。

【検索条件】
 発給申請入力(一覧)画面の検索条件の初期表示値を設定できます。

発給受付番号	<input type="text"/>	状態	発給申請 <input type="button" value="v"/>	送信ステータス	<input type="button" value="v"/>
申請日*	<input type="text"/> ~ <input type="text"/>	申請者名 (部分一致)	<input type="text"/>		
証明書番号 (完全一致)	<input type="text"/>	入力者名 (部分一致)	<input type="text"/>		
担当者名 (部分一致)	<input type="text"/>	商品名 (部分一致)	<input type="text"/>		
便名(部分一致)	<input type="text"/>	商品情報	<input type="button" value="v"/>	<input type="text"/>	
協定	<input type="button" value="v"/>	発給事務所	<input type="button" value="v"/>	1頁表示件数	20 <input type="button" value="v"/>
並び順	優先順位1 <input type="button" value="v"/> 受付番号 <input type="button" value="v"/> 降順 <input type="button" value="v"/> 優先順位2 <input type="button" value="v"/> 協定 <input type="button" value="v"/> 昇順 <input type="button" value="v"/>				

登録 戻る

新規でビュー設定する際に、ビュー名を入力

表示候補の中から、表示させたい項目を、マウスのドラッグ&ドロップで右側の「表示項目」の枠内に移動

2. 発給申請状況照会一覧

ビュー設定・検索条件設定

第一種特定原産地証明書発給システム (ビュー設定・検索条件設定)

HOME 判定依頼 発給申請 手数料支払 企業情報 等

ビュー名選択 表示切替

ビュー名(新規)

【ビュー(一覧)表示】
 発給申請(一覧)画面にある検索結果の一覧に表示する項目の設定ができます。
 必須項目は非表示にできません。必須項目の印は表示項目の名称右側に「※」がついています。

非表示(表示候補)

申請日
最終更新日
輸入者名
申請者名
便名
手数料(円)
送信ステータス
削除

>>> <<<

表示項目

受付番号
協定
修正
複写
再発
再※
ワラワ発給
申請事務所
状態
担当者名

※表示項目(右側のリスト)の並び替えは、マウスでドラッグアンドドロップで上下に移動させてください。

【検索条件】
 発給申請入力(一覧)画面の検索条件の初期表示値を設定できます。

発給受付番号	<input type="text"/>	状態	発給申請	送信ステータス	<input type="text"/>
申請日※	<input type="text"/> ~ <input type="text"/>	申請者名(部分一致)	<input type="text"/>		
証明書番号(完全一致)	<input type="text"/>	輸入者名(部分一致)	<input type="text"/>		
担当者名(部分一致)	<input type="text"/>	商品名(部分一致)	<input type="text"/>		
便名(部分一致)	<input type="text"/>	商品情報	<input type="text"/>	<input type="text"/>	
協定	<input type="text"/>	発給事務所	<input type="text"/>	1頁表示件数	20
並び順	優先順位1 <input type="text"/> 優先順位2 <input type="text"/>	受付番号 <input type="text"/> 協定 <input type="text"/>	降順 <input type="text"/> 昇順 <input type="text"/>		

登録 削除 戻る

- 各表示項目について、マウスのドラッグ&ドロップの上下移動で並び替えが可能
- 表示項目を非表示にする場合は、該当の項目をマウスのドラッグ&ドロップで左側の「非表示(表示候補)」に移動が可能

2. 発給申請状況照会一覧

ビュー設定・検索条件設定 検索条件を選択・入力したイメージ

第一種特定原産地証明書発給システム (ビュー設定・検索条件設定) 手許都 一部

HOME 判定依頼 発給申請 手数料支払 企業情報等 メニューに戻る

ビュー名選択
 ビュー名(新規)

【ビュー(一覧)表示】
 発給申請(一覧)画面にある検索結果の一覧に表示する項目の設定ができます。
 必須項目は非表示にできません。必須項目の印は表示項目の名称右側に「*」がついています。

非表示 (表示候補) >>> <<< 表示項目

申請日	受付番号
最終更新日	協定
入力者名	修正
申請者名	複写
便名	再発
手数料(円)	再※
送信ステータス	ワラウ発給
削除	申請事務所
	状態
	担当者名

※表示項目(右側のリスト)の並び替えは、マウスでドラッグアンドドロップで上下に移動させてください。

【検索条件】
 発給申請入力(一覧)画面の検索条件の初期表示値を設定できます。

発給受付番号	<input type="text"/>	状態	<input type="text"/>	送信ステータス	<input type="text"/>
申請日*	20230101 ~ <input type="text"/>	申請者名 (部分一致)	<input type="text"/>		
証明書番号 (完全一致)	<input type="text"/>	入力者名 (部分一致)	<input type="text"/>		
担当者名 (部分一致)	手許都	商品名 (部分一致)	<input type="text"/>		
便名(部分一致)	<input type="text"/>	商品情報	<input type="text"/>	<input type="text"/>	
協定	日インド協定	発給事務所	北九州事務所	1頁表示件数	20
並び順	優先順位1 <input type="text"/> 申請日 <input type="text"/> 降順 <input type="text"/>	優先順位2 <input type="text"/> 協定 <input type="text"/> 昇順 <input type="text"/>			

「登録」ボタン押下で、ビュー(一覧)表示および検索条件の設定完了

2. 発給申請状況照会一覧



「ビュー名選択」のプルダウンで、表示させたいビュー名を選択し、「表示切替」ボタンを押下

第一種特定原産地証明書発給システム (発給申請状況照会 一覧) 手前部 一部

HOME 判定依頼 発給申請 手数料支払 企業情報 等 メニューに戻る

ビュー選択

標準

ビュー切替

ビュー設定・検索条件設定

▼ 検索条件の開閉

発給受付番号	新規発給申請用のビュー設定 テスト発給申請用のビュー設定	状態(※2)	発給申請	送信ステータス	
申請日※1		申請者名※3 (部分一致)			
証明書番号 (完全一致)		輸入者名※3 (部分一致)			
担当者名 (部分一致)		産品名 (部分一致)			
便名(部分一致)		産品情報			
協定		発給事務所		1頁表示件数	20
並び順	優先順位1 優先順位2	受付番号 協定	降順 昇順		

検索表示

※1 申請日は西暦年月日の数字を入力してください。(例: 2008年5月1日→20080501)
 ※2 ※過去に申請した案件を見たい場合は、「状態」を変更してください。
 ※3 複数の単語で検索する場合は、単語の間をスペースで区切ってください。
 除外検索する場合は、単語の先頭に「!」を付けてください。(例: 商工会議所 !本店)

検索件数: 42 ※再: 再発給申請の場合に○が表示されます。 ページ: 1 2 3 [次]

協定	受付番号	申請日	最終更新日	状態	輸入者名	申請者名	担当者名	便名	手数料(円)	送信ステータス	再※	修正	削除	複写	再発	わ5付発給	申請事務所
タイ	132914104	2025/05/30	2025/05/30	発給申請	test asia thailand company	上高地松本長野野テスト	日本商工太郎商事テスト	test				修	削	複	再	印	上高地
インドネシア	072181305	2024/12/16	2025/07/15	発給申請	sumatora company	上高地松本長野県テスト	日本商工太郎商事テスト	NH00933				修	削	複	再	印	上高地
インドネシア	069729505	2024/07/04	2024/07/04	発給申請	indokedukieked	テストテスト日商	日本商工太郎	NH00933				修	削	複	再	印	上高地
インドネシア	069722505	2024/07/04	2024/07/04	発給申請	indokedukieked	テストテスト日商	日本商工太郎					修	削	複	再	印	上高地

2. 発給申請状況照会一覧

一覧画面

- 検索条件および検索結果一覧が、「ビュー設定・検索条件設定」で設定したとおりの内容となる

第一種特定原産地証明書発給システム（発給申請状況照会 一覧）

HOME 判定依頼 発給申請 手数料支払 企業情報 等 手許部 一部
メニューに戻る

ビュー選択: テスト発給申請用のビュー設定 ビュー切替 ビュー設定・検索条件設定

▼ 検索条件の開閉

発給受付番号	<input type="text"/>	状態(※2)	<input type="text"/>	送信ステータス	<input type="text"/>
申請日※1	20230101 ~ <input type="text"/>	申請者名※3 (部分一致)	<input type="text"/>		
証明書番号 (完全一致)	<input type="text"/>	輸入者名※3 (部分一致)	<input type="text"/>		
担当者名 (部分一致)	手許部	商品名 (部分一致)	<input type="text"/>		
便名(部分一致)	<input type="text"/>	商品情報	<input type="text"/>	<input type="text"/>	<input type="text"/>
協定	日インド協定	発給事務所	北九州事務所	1頁表示件数	20
並び順	優先順位1 申請日 優先順位2 協定	降順 昇順			

検索表示

※1 申請日は西暦年月日の数字を入力してください。(例: 2008年5月1日→20080501)
 ※2 ※過去に申請した案件を見たい場合は、「状態」を変更してください。
 ※3 複数の単語で検索する場合は、単語の間をスペースで区切ってください。
 除外検索する場合は、単語の先頭に「!」を付けてください。(例: 商工会議所 !本店)

新規入力 EXCEL形式で新規入力

検索条件数: 7 ※再: 再発給申請の場合に○が表示されます。 ページ: 1

受付番号	協定	修正	複写	再発	再※	わが社発給	申請事務所	状態	担当者名
066397510	インド	修	複	再		印	北九州	発給申請	手許部 一部
066397410	インド	修	複	再		印	北九州	発給申請	手許部 一部
066396010	インド	修	複	再		印	北九州	保留	手許部 一部
066395910	インド	修	複	再		印	北九州	発給申請	手許部 一部
066395810	インド	修	複	再		印	北九州	保留	手許部 一部
066395710	インド	修	複	再		印	北九州	手続中(承認)	手許部 一部
066395610	インド	修	複	再		印	北九州	手続中(承認)	手許部 一部

検索条件数: 7 ページ: 1

一覧印刷 戻る

2. 発給申請状況照会一覧

ビュー設定・検索条件設定：表示切替

- ▶ ビュー名選択で、登録済のビュー名から、表示させたいビュー（検索条件および検索結果一覧項目）を選択して「表示切替」ボタンを押すと、登録した内容が表示され、編集（登録内容の変更）が可能。編集後、「登録」ボタンを押下すると、登録内容が更新される。
- ▶ 「削除」ボタンを押すと、登録内容（ビュー名）自体が削除される

第一種特定原産地証明書発給システム（ビュー設定・検索条件設定） 手許部 一部

HOME 判定依頼 発給申請 手数料支払 企業情報 等 メニューに戻る

ビュー名選択 テスト発給申請用のビュー設定 表示切替

ビュー名(新規)

【ビュー(一覧)表示】
 発給申請(一覧)画面にある検索結果の一覧に表示する項目の設定ができます。
 必須項目は非表示にできません。必須項目の印は表示項目の名称右側に「*」がついています。
 非表示(表示候補) 表示項目

<table border="1" style="width: 100%; border-collapse: collapse;"> <tr><td>申請日</td></tr> <tr><td>最終更新日</td></tr> <tr><td>入力者名</td></tr> <tr><td>申請者名</td></tr> <tr><td>便名</td></tr> <tr><td>手数料(円)</td></tr> <tr><td>送信ステータス</td></tr> <tr><td>削除</td></tr> </table>	申請日	最終更新日	入力者名	申請者名	便名	手数料(円)	送信ステータス	削除	>>> <<<	<table border="1" style="width: 100%; border-collapse: collapse;"> <tr><td>受付番号</td></tr> <tr><td>協定</td></tr> <tr><td>修正</td></tr> <tr><td>複写</td></tr> <tr><td>再発</td></tr> <tr><td>再*</td></tr> <tr><td>わり発給</td></tr> <tr><td>申請事務所</td></tr> <tr><td>状態</td></tr> <tr><td>担当表示</td></tr> </table>	受付番号	協定	修正	複写	再発	再*	わり発給	申請事務所	状態	担当表示
申請日																				
最終更新日																				
入力者名																				
申請者名																				
便名																				
手数料(円)																				
送信ステータス																				
削除																				
受付番号																				
協定																				
修正																				
複写																				
再発																				
再*																				
わり発給																				
申請事務所																				
状態																				
担当表示																				

※表示項目(右側のリスト)の並び替えは、マウスでドラッグアンドドロップで上下に移動させてください。

【検索条件】
 発給申請入力(一覧)画面の検索条件の初期表示値を設定できます。

発給受付番号	<input type="text"/>	状態	<input type="text"/>	送信ステータス	<input type="text"/>
申請日*	20230101 ~ <input type="text"/>	申請者名(部分一致)	<input type="text"/>		
証明書番号(完全一致)	<input type="text"/>	入力者名(部分一致)	<input type="text"/>		
担当者名(部分一致)	手許部	商品名(部分一致)	<input type="text"/>		
便名(部分一致)	<input type="text"/>	商品情報	<input type="text"/>		
協定	日インド協定	発給事務所	北九州事務所	1頁表示件数	20
並び順	優先順位1 <input type="text"/> 申請日 <input type="text"/> 降順 <input type="text"/> 優先順位2 <input type="text"/> 協定 <input type="text"/> 昇順 <input type="text"/>				

登録
削除
戻る

3. 発給申請書入力

発給申請者

協定表示順を
50音順にする
※他画面での協定
選択も全て同様

アシスタントIDが発給
申請した場合、当該ア
シスタントを管理する
サイナーの情報が表示
される

第一種特定原産地証明書発給システム (発給申請書入力) 手詐部 一部

HOME 判定依頼 発給申請 手数料支払 企業情報 等 メニューに戻る

キャンセル 保存 発給申請

発給申請書

日本商工会議所 御中 [注意事項](#)

1. 当社/私は、機記発給申請書に関し、経済連携協定に基づく特定原産地証明書の発給等に関する法律に則り、当該発給申請書に係る
申告内容は全て真正であることを誓約します。

2. 当社/私は、当該発給申請書について、記載内容を立証する関係資料を原産地証明書の発給の日以後5年間(日ブルネイ協定、日アセアン協定、日スイス協定、日ベトナム協定およびRCEP協定は3年間)保存し、両国政府及び政府の指定する関係機関からの要請に応じて提出することを誓約します。

3. 当社/私は、当該発給申請書について次に掲げる事実を知ったときは、遅滞なくその旨を書面により関係機関に通知することを誓約します。

- ①当該第一種特定原産地証明書の発給を受けた物品が特定原産品でなかったこと
- ②当該第一種特定原産地証明書の記載に誤りが生じたこと
- ③当該第一種特定原産地証明書に記載された事項に変更があったこと

4. 当社/私は、[システムサービス利用規約](#)の内容を確認し、その定めに従って本サービスを利用することを誓約します。

以上の事項のとおり誓約し、発給申請書を記入します。

※発給申請する協定名、証明書の発給事務所を選択してください。

協定	RCEP協定	仕向国	中国
発給事務所			

※下記の欄のうち、◎のついた欄は必須項目となりますので、必ず記入してください。

■発給申請者
RCEP協定における特定原産地証明書の発給申請は、製品の輸出者または生産者が行うことができます。発給申請者が当該製品の判定依頼者ではない場合は、予め当該製品の判定依頼者から同意通知を受けてください。

※発給申請者の情報を記入してください。
英文社名および英文所在地は、証明書に印字されます。

発給申請者	◎	和文氏名	手詐部 一部	
	◎	英文氏名	Test Ichiro	
	◎	企業登録番号	A00285913	
	◎	和文社名(屋号)	株式会社 テスト企業1 (上高地事務所利用可能)	
	◎	英文社名	TestKigyoi(KamikochiJimusyoRiyouKanou)	
		和文役職: 全角		
		英文役職: 半角		
		電話番号: 半角	03-3283-7850	
		FAX番号: 半角		
		E-mail: 半角	test57382@exceedone.co.jp.test	
	◎	郵便番号	〒 100 - 0005	
	◎	和文所在地	東京都千代田区丸の内3-2-2丸の内四重ビル	
	◎	英文所在地	2-3-4, Marunouchi 1-Chome, Chiyodaku, Tokyo 100-0005 JAPAN, JAPAN	

3. 発給申請書入力

本件に関する担当者、荷受人／輸入者

発給申請者	◎	和文氏名	てすと 幸子
	◎	英文氏名	SACHIKO TESUTO
	◎	企業登録番号	A00055575
	◎	和文社名(屋号)	テストプラスマイナス 株式会社
	◎	英文社名	Test Plus Minus Co., Ltd.
		和文役職: 全角	課長
		英文役職: 半角	Manager
		電話番号: 半角	080-1359-1363
		FAX番号: 半角	03-6711-8632
		E-mail: 半角	test88957@exceedone.co.jp.test
	◎	郵便番号	〒 100 - 0006
	◎	和文所在地	東京都テスト区テスト町4-4-4-10001
	◎	英文所在地	3-2-2 MarunouchiMlnato-ku, Tokyo, 100-0005 JAPAN, JAPAN

※本件に関するご担当者をご確認ください。

■本件に関するご担当者

本件に関するご担当者	◎	氏名: 全角	てすと 幸子
	◎	電話番号: 半角	080-1359-1363
		FAX番号: 半角	03-6711-8632
	◎	E-mail: 半角	test88957@exceedone.co.jp

発給審査の内容に関する問い合わせ・確認は「本件に関するご担当者」宛にメールでご連絡がきます。
 メールアドレスは1名のみで、必ず届くメールアドレスを記載してください。

■輸入者又は荷受人のフルネーム、所在地等

※輸入者(輸入申告者)又は荷受人の名称、所在地等を記入してください。

英文社名および所在地は、証明書に印字されます。
 英文社名は半角英数字、半角記号70字以内、英文所在地は半角英数字、半角記号260字以内で入力してください。

荷受人／輸入者	◎	英文社名: 半角		
	◎	英文所在地: 半角	国名	INDIA
			Addr 1	
			Addr 2	
			Addr 3	
			Addr 4	
		電話番号: 半角		
		FAX番号: 半角		

➤ 「■本件に関するご担当者」欄は、「■発給申請者」の直下に配置

➤ 発給申請書を作成するサイナーもしくはアシスタントの名前を自動表示(変更不可)

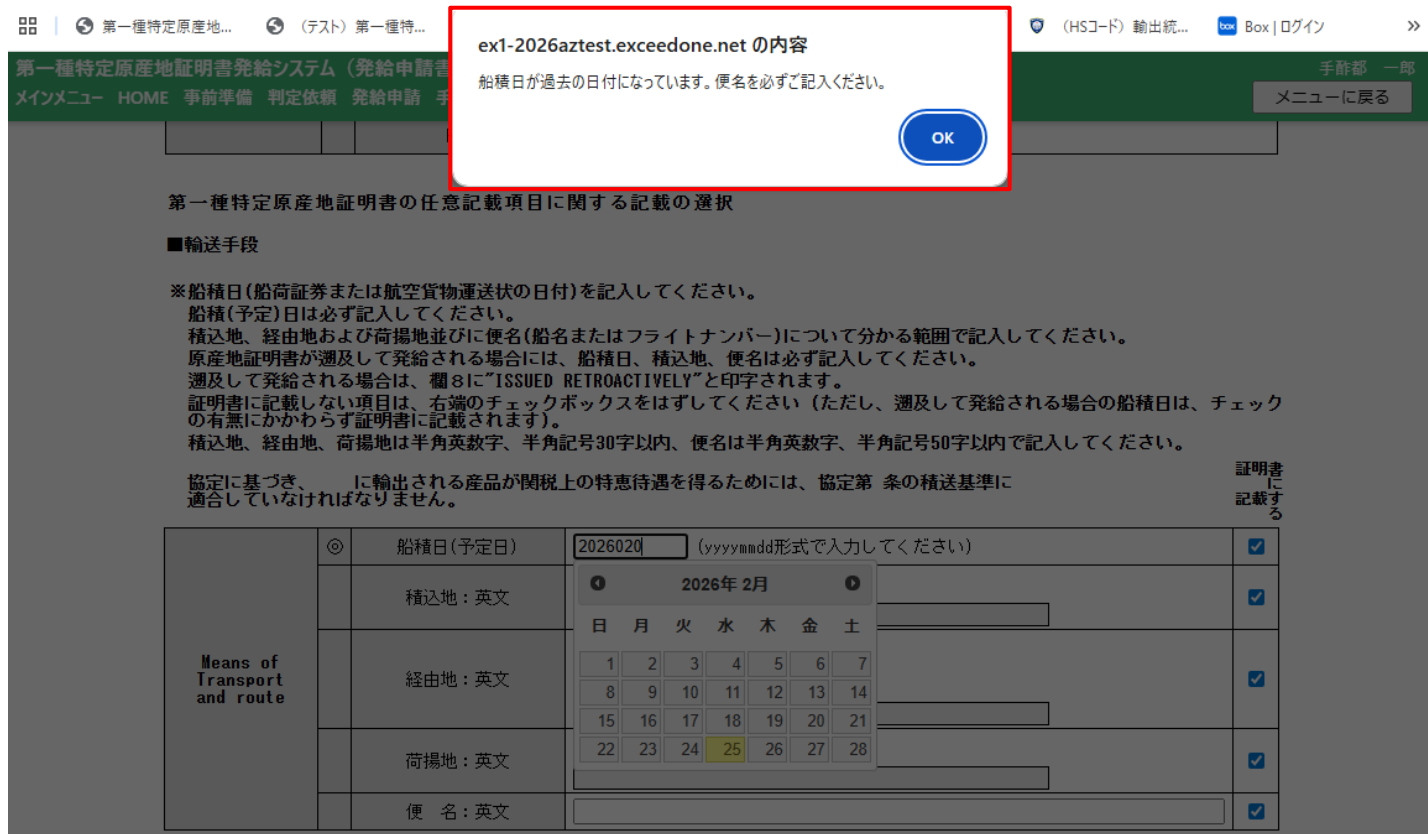
➤ 選択した協定・仕向国に対応する国名を固定表示。Add1～Add4欄には、国名の入力は不可

➤ 英文所在地の入力欄を4分割する。Add 1 欄は必須入力、Add2～Add 4 は任意入力。Add 1 欄に全て入力/ Add 1 欄とAdd 2 欄以降に分割入力のいずれも可。適当な位置で表示住所を改行したい場合、Add1～Add 4 を活用ください。

3. 発給申請書入力

輸送手段：船積日

- ▶ 船積日が、発給申請書作成時より前の日付を入力・カレンダー選択しようとする、アラートが表示され、便名の入力がメンションされる



The screenshot shows a web browser window with a modal alert box. The alert box contains the text: "ex1-2026aztest.exceedone.net の内容" and "船積日が過去の日付になっています。便名を必ずご記入ください。" with an "OK" button. Below the alert, the main application form is visible. The form is titled "第一種特定原産地証明書の任意記載項目に関する記載の選択" and includes a section for "輸送手段".

第一種特定原産地証明書の任意記載項目に関する記載の選択

■輸送手段

※船積日(船荷証券または航空貨物運送状の日付)を記入してください。
 船積(予定)日は必ず記入してください。
 積込地、経由地および荷揚地並びに便名(船名またはフライトナンバー)について分かる範囲で記入してください。
 原産地証明書が遡及して発給される場合には、船積日、積込地、便名は必ず記入してください。
 遡及して発給される場合は、欄8に"ISSUED RETROACTIVELY"と印字されます。
 証明書に記載しない項目は、右端のチェックボックスをはずしてください(ただし、遡及して発給される場合の船積日は、チェックの有無にかかわらず証明書に記載されます)。
 積込地、経由地、荷揚地は半角英数字、半角記号30字以内、便名は半角英数字、半角記号50字以内で記入してください。

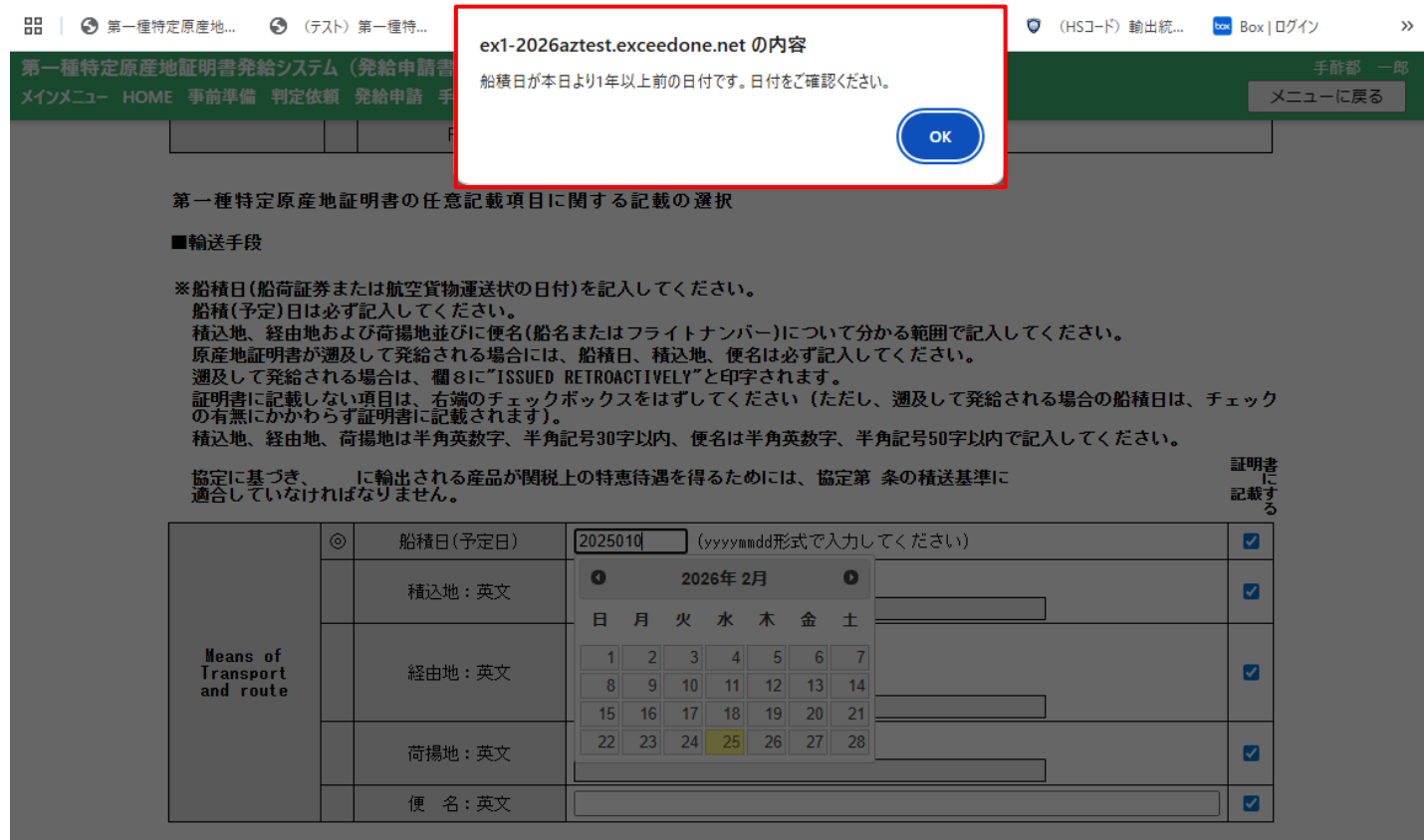
協定に基づき、に輸出される産品が関税上の特恵待遇を得るためには、協定第 条の積送基準に適合していなければなりません。

Means of Transport and route	◎	船積日(予定日)	2026020	(yyyymmdd形式で入力してください)	<input checked="" type="checkbox"/>																																			
		積込地：英文	<div style="text-align: center;">2026年 2月</div> <table border="1"> <tr> <td>日</td><td>月</td><td>火</td><td>水</td><td>木</td><td>金</td><td>土</td> </tr> <tr> <td>1</td><td>2</td><td>3</td><td>4</td><td>5</td><td>6</td><td>7</td> </tr> <tr> <td>8</td><td>9</td><td>10</td><td>11</td><td>12</td><td>13</td><td>14</td> </tr> <tr> <td>15</td><td>16</td><td>17</td><td>18</td><td>19</td><td>20</td><td>21</td> </tr> <tr> <td>22</td><td>23</td><td>24</td><td>25</td><td>26</td><td>27</td><td>28</td> </tr> </table>		日	月	火	水	木	金	土	1	2	3	4	5	6	7	8	9	10	11	12	13	14	15	16	17	18	19	20	21	22	23	24	25	26	27	28	<input checked="" type="checkbox"/>
	日	月	火	水	木	金	土																																	
	1	2	3	4	5	6	7																																	
	8	9	10	11	12	13	14																																	
15	16	17	18	19	20	21																																		
22	23	24	25	26	27	28																																		
	経由地：英文			<input checked="" type="checkbox"/>																																				
	荷揚地：英文			<input checked="" type="checkbox"/>																																				
	便名：英文			<input checked="" type="checkbox"/>																																				

3. 発給申請書入力

輸送手段：船積日

- ▶ 船積日が、発給申請書作成時から1年以上前の日付を入力・カレンダー選択しようとする、アラートが表示される



ex1-2026aztest.exceedone.net の内容
 船積日が本日より1年以上前の日付です。日付をご確認ください。

OK

第一種特定原産地証明書の任意記載項目に関する記載の選択

■輸送手段

※船積日(船荷証券または航空貨物運送状の日付)を記入してください。
 船積(予定)日は必ず記入してください。
 積込地、経由地および荷揚地並びに便名(船名またはフライトナンバー)について分かる範囲で記入してください。
 原産地証明書が遡及して発給される場合には、船積日、積込地、便名は必ず記入してください。
 遡及して発給される場合は、欄8に“ISSUED RETROACTIVELY”と印字されます。
 証明書に記載しない項目は、右端のチェックボックスをはずしてください(ただし、遡及して発給される場合の船積日は、チェックの有無にかかわらず証明書に記載されます)。
 積込地、経由地、荷揚地は半角英数字、半角記号30字以内、便名は半角英数字、半角記号50字以内で記入してください。

協定に基づき、に輸出される産品が関税上の特惠待遇を得るためには、協定第 条の積送基準に適合していなければなりません。

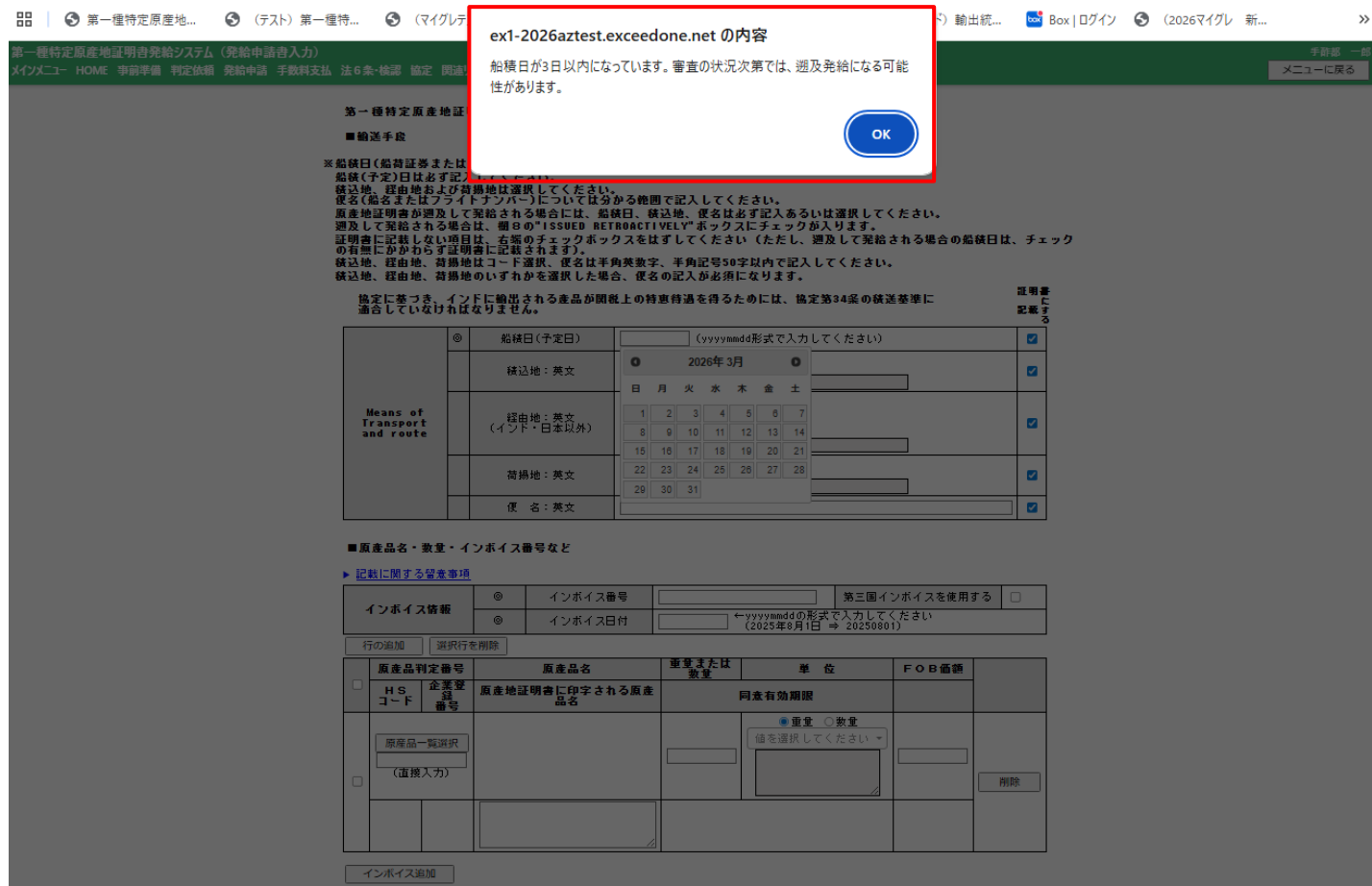
証明書に記載する

Means of Transport and route	船積日(予定日)	2025010 (yyyymmdd形式で入力してください)	<input checked="" type="checkbox"/>
	積込地：英文	2026年 2月	<input checked="" type="checkbox"/>
	経由地：英文	日 月 火 水 木 金 土	<input checked="" type="checkbox"/>
	荷揚地：英文	1 2 3 4 5 6 7 8 9 10 11 12 13 14 15 16 17 18 19 20 21 22 23 24 25 26 27 28	<input checked="" type="checkbox"/>
	便名：英文		<input checked="" type="checkbox"/>
			<input checked="" type="checkbox"/>

3. 発給申請書入力

輸送手段：船積日

➤ 船積日が、発給申請書作成時から3日以内の場合（例：船積日2026年2月28日、発給申請書作成日2026年2月25日）、審査の状況次第では、遡及発給の可能性になる旨のアラートが表示される



ex1-2026aztest.exceedone.net の内容

船積日が3日以内になっています。審査の状況次第では、遡及発給の可能性があります。

OK

第一種特定原産地証明書発給システム (発給申請書入力)

第一種特定原産地証明書

■輸送手段

※船積日(船荷証券または船積(予定)日は必ず記入してください。)

船積日(予定)日は必ず記入してください。

経路地、経路地および荷揚地は選択してください。

便名(船名またはフライトナンバー)については分かる範囲で記入してください。

原産地証明書が遡及して発給される場合には、船積日、経路地、便名は必ず記入あるいは選択してください。

遡及して発給される場合は、欄⑧の"ISSUED RETROACTIVELY"ボックスにチェックが入ります。

証明書に印字しない項目は、各欄のチェックボックスをはずしてください(ただし、遡及して発給される場合の船積日は、チェックの有無にかかわらず証明書に記載されます)。

経路地、経路地、荷揚地はコード選択、便名は半角英数字、半角記号50字以内で記入してください。

経路地、経路地、荷揚地のいずれかがを選択した場合、便名の記入が必須になります。

協定に基づき、インドに輸出される商品が関税上の特恵待遇を得るためには、協定第34条の輸送基準に適合していなければなりません。

証明書に
記載する

Means of Transport and route	⑧	船積日(予定日)	(yyyymmdd形式で入力してください)	<input checked="" type="checkbox"/>
		経路地: 英文	2026年3月	<input checked="" type="checkbox"/>
		経路地: 英文 (インド・日本以外)	日 月 火 水 木 金 土	<input checked="" type="checkbox"/>
		荷揚地: 英文	1 2 3 4 5 6 7 8 9 10 11 12 13 14 15 16 17 18 19 20 21 22 23 24 25 26 27 28 29 30 31	<input checked="" type="checkbox"/>
		便名: 英文		<input checked="" type="checkbox"/>

■原産品名・数量・インボイス番号など

▶記載に関する留意事項

インボイス情報	⑨	インボイス番号		第三国インボイスを使用する <input type="checkbox"/>
	⑩	インボイス日付		←yyyymmddの形式で入力してください (2025年0月1日 ⇒ 20250001)

原産品判定番号	原産品名	重量または数量	単位	FOB価額
<input type="checkbox"/> HS 企業登録コード	原産地証明書に印字される原産品名	同意有効期限	同意有効期限	
<input type="checkbox"/> 原産品一覧選択 (直接入力)		重量 ● 数量 ○ 値を選択してください		削除

インボイス追加

3. 発給申請書入力

輸送手段：コード選択の方法

- 積込地、経由地、荷揚地をコード選択式とする。「積込地」、「経由地」、「仕向地」の各項目について、「値を選択してください」の欄をクリックすると、地名の入力欄が表示されるので、地名のアルファベットを入力。
- アルファベットを入力すると、地名の候補が表示されるので、該当する地名を選択。入力するアルファベットの文字数が多いほど、候補が絞られる

■輸送手段

※船積日(船荷証券または航空貨物運送状の日付)を記入してください。
 船積(予定)日は必ず記入してください。
 積込地、経由地および荷揚地は選択してください。
 便名(船名またはフライトナンバー)については分かる範囲で記入してください。
 原産地証明書が遡及して発給される場合には、船積日、積込地、便名は必ず記入あるいは選択してください。
 遡及して発給される場合は、欄目の"ISSUED RETROACTIVELY"ボックスにチェックが入ります。
 証明書に記載しない項目は、右端のチェックボックスをはずしてください(ただし、遡及して発給される場合の船積日は、チェックの有無にかかわらず証明書に記載されます)。
 積込地、経由地、荷揚地はコード選択、便名は半角英数字、半角記号50字以内で記入してください。
 積込地、経由地、荷揚地のいずれかを選択した場合、便名の記入が必須になります。

協定に基づき、インドに輸出される産品が関税上の特惠待遇を得るためには、協定第34条の積送基準に適合していなければなりません。

証明書に
記載する

Means of Transport and route	◎	船積日(予定日)	<input type="text"/> (yyyyymmdd形式で入力してください)	<input checked="" type="checkbox"/>
		積込地: 英文	積込地 <input type="button" value="値を選択してください"/> <input type="text"/>	<input checked="" type="checkbox"/>
		経由地: 英文 (インド・日本以外)	国選択 <input type="text"/> 経由地 <input type="button" value="値を選択してください"/> 最少とも 1 文字を入力してください	<input checked="" type="checkbox"/>
		荷揚地: 英文	荷揚地 <input type="button" value="値を選択してください"/> <input type="text"/>	<input checked="" type="checkbox"/>
		便名: 英文	<input type="text"/>	<input checked="" type="checkbox"/>

積込地選択の候補:

- JPAK : Kanakura
- JPANI : Kani
- JPAPP : Koshi
- JPASU : Kasuya
- JPCUK : Kutchan
- JPCXZ : Kasama
- JPDNA : Kadena

荷揚地選択の候補 (kobi):

- JPKBI : Kobui
- JPKBS : Kobishima
- JPKBT : Kobato
- JPKUB : Kobe
- JPZAI : Kobe, Kyoto

日スイス協定のみ「仕向地」、
 その他の協定は「荷揚地」と表記

3. 発給申請書入力

輸送手段：経由地

- 「経由地」については、「国選択」欄の「値を選択してください」の欄をクリックすると表示される国名の入力欄に国名のアルファベットを入力し、表示される候補一覧から該当の国名を選択。
- 次に、「経由地」欄の「値を選択してください」の欄をクリックすると表示される地名の入力欄に地名のアルファベットを入力し、表示される候補一覧から該当の地名を選択。

の有無にかかわらず証明書に記載されます。
 積込地、経由地、荷揚地はコード選択、便名は半角英数字、半角記号50字以内で記入してください。
 積込地、経由地、荷揚地のいずれかを選択した場合、便名の記入が必須になります。

協定に基づき、インドに輸出される産品が関税上の特惠待遇を得るためには、協定第34条の積送基準に適合していなければなりません。

証明書
記載
する

Means of Transport and route	◎	船積日(予定日)	<input type="text"/> (yyyymmdd形式で入力してください)	<input checked="" type="checkbox"/>
		積込地：英文	積込地 <input type="text"/> 値を選択してください ▾	<input checked="" type="checkbox"/>
		経由地：英文 (インド・日本以外)	国選択 <input type="text"/> CN : China X ▾ 経由地 <input type="text"/> 値を選択してください ▾ <input type="text"/> sha CNAOY : Shaoyang CNHSC : Shaoguan New Pt CNNDS : Shacheng CNPVG : Shanghai Pudong International Apt CNSAD : Shandong CNSAE : Shahe CNSAL : Shalingzhuang CNSAP : Shaping	<input checked="" type="checkbox"/>
		荷揚地：英文	<input type="text"/>	<input checked="" type="checkbox"/>
		便名：英文	<input type="text"/>	<input checked="" type="checkbox"/>

■ 第三国インボイスの使用（※該当する場合のみ）
 ※ 第三国インボイス（輸出者以外の第三国に所在する者）
 ください。

チェックして

第三国インボイスを使用する		
	英文名称：半角	<input type="text"/>
	国選択	<input type="text"/> 値を選択してください ▾
第三国インボイスの	英文所在地：半角	Addr1 <input type="text"/>

3. 発給申請書入力

第三国／第三者インボイスの入力

▶ 「第三国（RCEP協定は、第三者）インボイスを使用する」のチェックボックスを☑した後、必要情報を入力する形式とする

■原産品名・数量・インボイス番号など

▶ 記載に関する留意事項

インボイス情報	◎	インボイス番号	<input type="text"/>	第三国インボイスを使用する <input type="checkbox"/>
	◎	インボイス日付	<input type="text"/>	←yyyyymmddの形式で入力してください (2025年8月1日 → 20250801)

行の追加 | 選択行を削除

原産品判定番号	原産品名	重量または数量	単位	FOB価額
<input type="checkbox"/> HSコード <input type="checkbox"/> 企業登録番号 <input type="checkbox"/> 原産品一覧選択 (直接入力)	原産地証明書に印字される原産品名 <input type="text"/>	<input type="text"/>	同意有効期限 <input type="text"/>	<input type="text"/>

インボイス追加 | インボイス削除

第三国／第三者インボイス番号および日付を入力

■原産品名・数量・インボイス番号など

▶ 記載に関する留意事項

インボイス情報	◎	インボイス番号	<input type="text"/>	第三国インボイスを使用する <input checked="" type="checkbox"/>
	◎	インボイス日付	<input type="text"/>	←yyyyymmddの形式で入力してください (2025年8月1日 → 20250801)

行の追加 | 選択行を削除

◎	英文名称：半角 <input type="text"/>	国選択 <input type="text"/>
◎	英文所在地：半角 ※国名はここで選択してください (インド：日本以外)	Addr1 <input type="text"/> Addr2 <input type="text"/> Addr3 <input type="text"/> Addr4 <input type="text"/>

行の追加 | 選択行を削除

原産品判定番号	原産品名	重量または数量	単位	FOB価額
<input type="checkbox"/> HSコード <input type="checkbox"/> 企業登録番号 <input type="checkbox"/> 原産品一覧選択 (直接入力)	原産地証明書に印字される原産品名 <input type="text"/>	<input type="text"/>	同意有効期限 <input type="text"/>	<input type="text"/>

インボイス追加 | インボイス削除

「インボイス追加」は不可となる

3. 発給申請書入力

第三国／第三者インボイスのコード選択の方法

- 「国選択」欄の「値を選択してください」の欄をクリックすると表示される国名の入力欄に国名のアルファベットを入力。表示される候補一覧から該当の国名を選択後、国名以外の英文所在地を入力。

■原産品名・数量・インボイス番号など

▶ [記載に関する留意事項](#)

インボイス情報	◎	インボイス番号	<input type="text"/>	第三国インボイスを使用する	<input checked="" type="checkbox"/>
	◎	インボイス日付	<input type="text"/>	←yyyymmddの形式で入力してください (2025年8月1日 ⇒ 20250801)	

第三国インボイスの発行者	◎	英文名称：半角	<input type="text"/>		
	◎	英文所在地：半角 ※国名はここで選択してください (インド・日本以外)	国選択	値を選択してください ▾	<input type="text"/>
			Addr1	<input type="text"/>	
			Addr2	<input type="text"/>	
			Addr3	<input type="text"/>	
Addr4	<input type="text"/>				

原産品判定番号	原産品名		重量または数量	重量	数量	値を選択してくだ...	削除
	HSコード	企業登録番号					
<input type="checkbox"/>	<input type="text"/>	<input type="text"/>	<input type="text"/>	<input type="text"/>	<input type="text"/>	<input type="text"/>	<input type="button" value="削除"/>
<input type="checkbox"/>	原産品一覧選択 (直接入力)		<input type="text"/>	<input type="text"/>	<input type="text"/>	<input type="text"/>	<input type="button" value="削除"/>

3. 発給申請書入力

インボイス情報および製品情報入力

- 製品情報は、インボイス情報（インボイス番号・日付）と紐づける形式とする
- 製品情報を発給申請書入力画面のまま入力可能
- インボイス情報および製品情報入力に係る留意事項は、折り畳み表示形式とする。「記載に関する留意事項」をクリックすると表示され、再度クリックすると折り畳まれる。

■原産品名・数量・インボイス番号など

▶ **記載に関する留意事項**

インボイス情報	インボイス番号	<input type="text"/>
	インボイス日付	<input type="text"/> ←yyyymmddの形式で入力してください (2025年8月1日 ⇒ 20250801)

原産品判定番号	原産品名	重量または数量	単位	FOB 価値
<input type="checkbox"/> <div style="font-size: 8px;"> HSコード 企業登録番号 原産品一覧選択 (直接入力) </div>	原産地証明書に印字される原産品名 <input type="text"/>	<input type="checkbox"/> 重量 <input type="checkbox"/> 数量 値を選択してください	同意有効期限 <input type="text"/>	<input type="text"/>

▼ 合計サマリ (単位別)

■原産品名・数量・インボイス番号など

▼ **記載に関する留意事項**

※インボイス番号(半角英数字、半角記号25字以内)及び日付を記入してください。
 インボイス日付欄の日付は、発給申請日以前であることが必要です。インボイスは輸入のために発行されたものである必要があります。
 ①第三者においてインボイスが発行された場合、第三者インボイスの番号及び日付を記入してください。
 ②第三者インボイスの番号が不明の場合は、日本の輸出者の発行によるインボイス番号及び日付を記入してください。
 ③第三者においてインボイスが発行された場合、証明書に第三者インボイス発行者に関する情報(英文化称、国名)の記入が必要となります。

※重畳・数量の単位コード一覧表は、下記リンク先のエクセルシート「製品の重畳・数量単位コード一覧」をご覧ください。
 ※重畳・数量の単位コードの選択に関して不明点等がございましたら、日本商工会議所国際部や各発給事務所ではなく、輸入者を通じて、相手国税関に照会してください。

原産地証明書に印字される原産品名は、輸入国の税関職員が識別できるよう記入してください。
 (半角英数字、半角記号500字以内)
 FOB価値は、製品の原産性を付加価値基準(RVC)を用いて立証している場合のみ入力して下さい。(通貨単位は英数字3桁)

インボイス情報	インボイス番号	<input type="text"/>	第三者インボイスを使用する <input type="checkbox"/>
	インボイス日付	<input type="text"/> ←yyyymmddの形式で入力してください (2025年8月1日 ⇒ 20250801)	

原産品判定番号	原産品名	重量または数量	単位	FOB 価値
<input type="checkbox"/> <div style="font-size: 8px;"> HSコード 企業登録番号 原産品一覧選択 (直接入力) </div>	原産地証明書に印字される原産品名 <input type="text"/>	<input checked="" type="radio"/> 重量 <input type="radio"/> 数量 値を選択してください	同意有効期限 <input type="text"/>	<input type="text"/>

3. 発給申請書入力

インボイス情報および産品情報入力

■原産品名・数量・インボイス番号など

▶記載に関する留意事項

インボイス情報		◎	インボイス番号	test1234invoice
		◎	インボイス日付	20260101 ←yyyyymmddの形式で入力してください (2025年8月1日 ⇒ 20250801)

行の追加 選択行を削除

原産品判定番号	HSコード	企業登録番号	原産品名 原産地証明書に印字される原産品名	重量または数量	単位	FOB価額	
				同意有効期限			
<input type="checkbox"/>							
				●重量 ○数量			
				値を選択してください			
							削除

インボイス追加 インボイス削除

集計

▼合計サマリ(単位別)

①インボイス情報
(インボイス番号・
日付)を入力
※メキシコ協定のみ、
「インボイス日付」入力
欄は非表示

② ①で入力したインボイス情報に対応
する産品の情報を入力

3. 発給申請書入力

インボイス情報および産品情報入力：インボイス日付

- ▶ インボイス日付は、カレンダー上、発給申請書入力日より未来の日付はグレーアウトして選択不可（画面左）。また、未来の日付を手入力した場合、アラートが表示され、入力日付の修正がメッションされる（画面右）。

■ 原産品名・数量・インボイス番号など

▶ 記載に関する留意事項

インボイス情報	◎	インボイス番号	testtestinvoices1000
	◎	インボイス日付	<input type="text"/> ←yyyymmddの形式で入力してください (2025年8月1日 ⇒ 20250801)

行の追加 選択行を削除

原産品判定番号	原産品名	重量または数量	日	月	火	水	木	金	土	日	日 価額
HS 企業登録番号	原産地証明書に印字される原産品名		1	2	3	4	5	6	7		
			8	9	10	11	12	13	14		
			15	16	17	18	19	20	21		
			22	23	24	25	26	27	28		

原産品一覧選択 (直接入力)

インボイス追加 インボイス削除

集計

▼ 合計サマリ (単位別)

ex1-2026aztest.exceedone.net の内容

インボイス日付は発給申請日より前の日付を入力してください。

OK

■ 原産品名・数量・インボ

▶ 記載に関する留意事項

インボイス情報	◎	インボイス番号	testtestinvoices1000
	◎	インボイス日付	20260210 ←yyyymmddの形式で入力してください (2025年8月1日 ⇒ 20250801)

行の追加 選択行を削除

原産品判定番号	原産品名	重量または数量	日	月	火	水	木	金	土	日	日 価額
HS 企業登録番号	原産地証明書に印字される原産品名		1	2	3	4	5	6	7		
			8	9	10	11	12	13	14		
			15	16	17	18	19	20	21		
			22	23	24	25	26	27	28		

原産品一覧選択 (直接入力)

インボイス追加

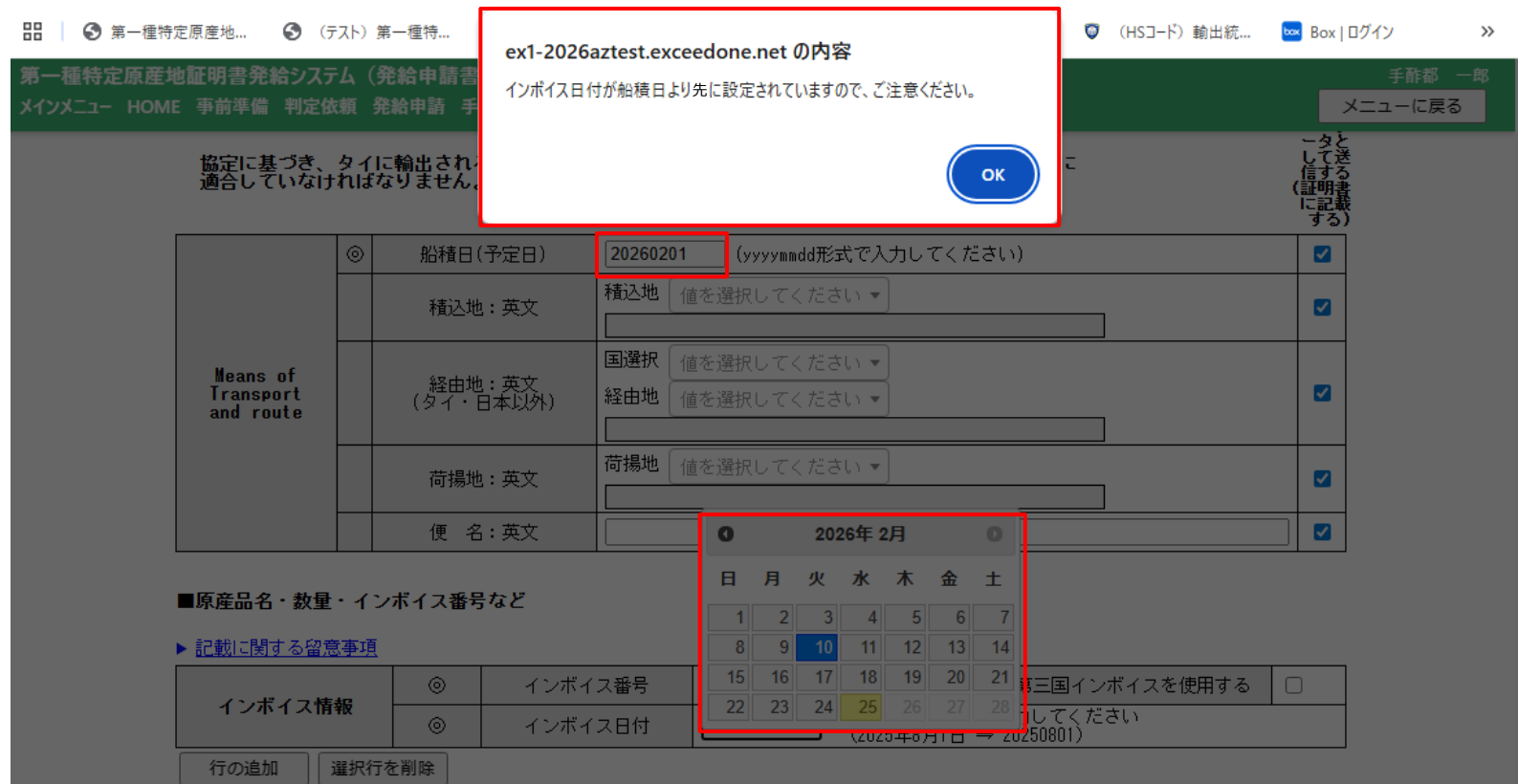
集計

▼ 合計サマリ (単位別)

3. 発給申請書入力

インボイス情報および産品情報入力：インボイス日付と船積日

- ▶ インボイス日付に船積日より先の日付を入力した場合、アラートが表示される（下の画像では、船積日：2026年2月1日、インボイス日付：2026年2月10日）



The screenshot shows a web application interface with a modal alert box and a form. The alert box, titled "ex1-2026aztest.exceedone.net の内容", contains the text "インボイス日付が船積日より先に設定されていますので、ご注意ください。" and an "OK" button. The form below has a table for "Means of Transport and route" with the following data:

項目	値	注釈	チェック
船積日(予定日)	20260201	(yyyyymmdd形式で入力してください)	<input checked="" type="checkbox"/>
積込地: 英文	値を選択してください		<input checked="" type="checkbox"/>
経由地: 英文 (タイ・日本以外)	国選択: 値を選択してください 経由地: 値を選択してください		<input checked="" type="checkbox"/>
荷揚地: 英文	荷揚地: 値を選択してください		<input checked="" type="checkbox"/>
便名: 英文			<input checked="" type="checkbox"/>

Below the table is a calendar for February 2026, with the 10th highlighted in blue. At the bottom, there is a section for "インボイス情報" (Invoice Information) with the following data:

項目	値	注釈	チェック
インボイス番号			<input type="checkbox"/>
インボイス日付	2026年2月10日 (2026年8月1日 → 20250801)		<input type="checkbox"/>

3. 発給申請書入力

インボイス情報および製品情報入力：原産品一覧選択画面

- 「非表示」に設定された原産品は表示されなくなる。そのため、「全て」、「表示可のみ」、「非表示のみ」を選択するプルダウンを削除。
- 初期表示時および「表示」ボタン押下時に、同意通知元企業の有効期限が切れた製品および原産性を喪失し非表示に設定されている製品が表示されないようにする

■原産品名・数量・インボイス番号など

▶ [記載に関する留意事項](#)

インボイス情報		◎	インボイス番号	test1234invoice
		◎	インボイス日付	20260101 ←yyyyymmddの形式で入力してください (2025年8月1日 ⇒ 20250801)

原産品判定番号	原産品名	重量または数量	単位	FOB 価額
<input type="checkbox"/> <small>HSコード</small> <small>企業登録番号</small> <input type="text"/> <input type="button" value="原産品一覧選択"/> <small>(直接入力)</small>	<small>原産地証明書に印字される原産品名</small> <input type="text"/>	<input type="text"/>	<small>同意有効期限</small> <input checked="" type="radio"/> 重量 <input type="radio"/> 数量 <small>値を選択してください</small> <input type="text"/>	<input type="text"/>
				<input type="button" value="削除"/>

<small>HSコード(先頭一致)</small>	<input type="text"/>	<small>原産品名</small>	<input type="text"/>
<small>判定依頼企業名</small>	<input type="text"/>	<small>生産者名</small>	<input type="text"/>

1頁|100▼件

検索条件: ページ: 1

原産品判定番号	HSコード	原産地証明書に印字される原産品名	判定依頼企業名	生産者名
1725713210	680430	kamikouchi test	株式会社 テスト企業1 (上高地事務所利用可能)	株式会社 テスト企業1 (上高地事務所利用可能)
9924487810	680430	kamikouchi test	株式会社 テスト企業1 (上高地事務所利用可能)	株式会社 テスト企業1 (上高地事務所利用可能)
9752514910	870830	d	株式会社 テスト企業1 (上高地事務所利用可能)	株式会社 テスト企業1 (上高地事務所利用可能)

3. 発給申請書入力

インボイス情報および産品情報入力：産品の単位コードの選択の方法

- ▶ 単位欄は、「重量」もしくは「数量」を選択した後、「値を選択してください」の欄をクリックすると表示される単位の入力欄に単位のアルファベットを入力し、表示される候補一覧から該当の単位を選択。その後、単位欄の単位に基づく「重量また数量」欄に数字を入力。

■原産品名・数量・インボイス番号など

▶ [記載に関する留意事項](#)

インボイス情報		◎	インボイス番号	
		◎	インボイス日付	

原産品判定番号	原産品名		重量または数量	値を選択してください	削除
	HSコード	企業登録番号			
<input type="checkbox"/>	<input type="text" value="原産品一覧選択"/>		<input type="text"/>	<input type="text" value="metric"/>	<input type="button" value="削除"/>
	<input type="text" value="(直接入力)"/>		<input type="text"/>		

▼ **合計サマリ (単位別)**

3. 発給申請書入力

インボイス情報および製品情報入力：製品情報の追加

「行の追加」ボタン押下で、インボイス情報に紐づく新たな製品情報入力欄を表示

■原産品名・数量・インボイス番号など

▶ 記載に関する留意事項

インボイス情報	◎	インボイス番号	test1234invoice
	◎	インボイス日付	20260101 ←yyyyymmddの形式で入力してください (2025年8月1日 ⇒ 20250801)

原産品判定番号	原産品名	重量または数量	単位	FOB価額	
<input type="checkbox"/> <small>HSコード</small> <small>企業登録番号</small> 1725713210 (直接入力)	<small>原産地証明書に印字される原産品名</small> kamikouchi test	10	<small>同意有効期限</small> <input checked="" type="radio"/> 重量 <input type="radio"/> 数量 A93 : gram per cubic ... X A93	100	<input type="button" value="削除"/>
680430	A00285913				

■原産品名・数量・インボイス番号など

▶ 記載に関する留意事項

インボイス情報	◎	インボイス番号	test1234invoice
	◎	インボイス日付	20260101 ←yyyyymmddの形式で入力してください (2025年8月1日 ⇒ 20250801)

原産品判定番号	原産品名	重量または数量	単位	FOB価額	
<input type="checkbox"/> <small>HSコード</small> <small>企業登録番号</small> 1725713210 (直接入力)	<small>原産地証明書に印字される原産品名</small> kamikouchi test	10	<small>同意有効期限</small> <input checked="" type="radio"/> 重量 <input type="radio"/> 数量 A93 : gram per cubic ... X A93	100	<input type="button" value="削除"/>
680430	A00285913				
<input type="checkbox"/> <small>原産品</small> 覧選択 (直接入力)			<input checked="" type="radio"/> 重量 <input type="radio"/> 数量 値を選択してください		<input type="button" value="削除"/>

3. 発給申請書入力

インボイス情報および製品情報入力：製品情報の削除

■原産品名・数量・インボイス番号など

▶ 記載に関する留意事項

インボイス情報		◎	インボイス番号	test1234invoice
		◎	インボイス日付	20260101 ←yyyymmddの形式で入力してください (2025年8月1日 ⇒ 20250801)

原産品判定番号	原産品名	重量または数量	単位	FOB価額	
<input type="checkbox"/> HSコード 企業登録番号 1725713210 (直接入力)	原産地証明書に印字される原産品名 kamikouchi test	10	同意有効期限 <input checked="" type="radio"/> 重量 <input type="radio"/> 数量 A93 : gram per cubic ... X A93	100	<input type="button" value="削除"/>
680430 A00285913	kamikouchi test				
<input type="checkbox"/> 原産品一覧選択 9924467610 (直接入力)	原産地証明書に印字される原産品名 kamikouchi test	90	<input type="radio"/> 重量 <input checked="" type="radio"/> 数量 20 : kilobecquerel X 20	1000	<input type="button" value="削除"/>
680430 A00285913	kamikouchi test				

「削除」ボタン押下で、
選択した製品情報を削除

■原産品名・数量・インボイス番号など

▶ 記載に関する留意事項

インボイス情報		◎	インボイス番号	test1234invoice
		◎	インボイス日付	20260101 ←yyyymmddの形式で入力してください (2025年8月1日 ⇒ 20250801)

原産品判定番号	原産品名	重量または数量	単位	FOB価額	
<input type="checkbox"/> HSコード 企業登録番号 1725713210 (直接入力)	原産地証明書に印字される原産品名 kamikouchi test	10	同意有効期限 <input checked="" type="radio"/> 重量 <input type="radio"/> 数量 A93 : gram per cubic ... X A93	100	<input type="button" value="削除"/>
680430 A00285913	kamikouchi test				

3. 発給申請書入力

インボイス情報および製品情報入力：製品情報の一括削除

削除する製品の左側の
 チェックボックスに☑を
 入れた後、「選択行を削
 除」ボタン押下で、選択
 した製品情報を削除

インボイス情報		インボイス番号	test1234invoice		
		インボイス日付	20260101 ←yyyymmddの形式で入力してください (2025年8月1日 ⇒ 20250801)		
<input type="button" value="行の追加"/> <input type="button" value="選択行を削除"/>					
原産品判定番号	原産品名	重量または数量	単位	FOB 価額	
<input type="checkbox"/>	HS コード 企業登録 番号 原産地証明書に印字される原 産品名 同意有効期限 ●重量 ○数量 A93 : gram per cubic ... X A93	10		100	削除
<input type="checkbox"/>	原産品一覧選択 1725713210 (直接入力) kamikouchi test				
680430	A00285913				
<input checked="" type="checkbox"/>	原産品一覧選択 1725713210 (直接入力) kamikouchi test	20	●重量 ○数量 B22 : kiloampere X B22	200	削除
680430	A00285913				
<input checked="" type="checkbox"/>	原産品一覧選択 9752514910 (直接入力) d	30	●重量 ○数量 E18 : tonne per hour X E18	300	削除
870830	A00285913				

インボイス情報		インボイス番号	test1234invoice		
		インボイス日付	20260101 ←yyyymmddの形式で入力してください (2025年8月1日 ⇒ 20250801)		
<input type="button" value="行の追加"/> <input type="button" value="選択行を削除"/>					
原産品判定番号	原産品名	重量または数量	単位	FOB 価額	
<input type="checkbox"/>	HS コード 企業登録 番号 原産地証明書に印字される原 産品名 同意有効期限 ●重量 ○数量 A93 : gram per cubic ... X A93	10		100	削除
<input type="checkbox"/>	原産品一覧選択 1725713210 (直接入力) kamikouchi test				
680430	A00285913				

3. 発給申請書入力

インボイス情報および製品情報入力：製品情報の並び替え

インボイス情報		◎	インボイス番号	test1234invoice	
		◎	インボイス日付	20260101 ←yyyyymmddの形式で入力してください (2025年8月1日 ⇒ 20250801)	
<input type="button" value="行の追加"/> <input type="button" value="選択行を削除"/>					
原産品判定番号	原産品名	重量または数量	単位	FOB価額	
HSコード	企業登録番号	原産地証明書に印字される原産品名	同意有効期限		
<input type="checkbox"/>	<input type="text" value="原産品一覧選択"/> <input type="text" value="1725713210"/> (直接入力)	kamikouchi test	<input type="text" value="10"/>	<input checked="" type="radio"/> 重量 <input type="radio"/> 数量 GT : gross ton X <input type="text" value="GT"/>	<input type="text" value="100"/> <input type="button" value="削除"/>
680430	A00285913	kamikouchi test			
<input type="checkbox"/>	<input type="text" value="原産品一覧選択"/> <input type="text" value="9924467610"/> (直接入力)	kamikouchi test	<input type="text" value="20"/>	<input checked="" type="radio"/> 重量 <input type="radio"/> 数量 C81 : radian X <input type="text" value="C81"/>	<input type="text" value="200"/> <input type="button" value="削除"/>
680430	A00285913	kamikouchi test			

インボイス情報		◎	インボイス番号	test1234invoice	
		◎	インボイス日付	20260101 ←yyyyymmddの形式で入力してください (2025年8月1日 ⇒ 20250801)	
<input type="button" value="行の追加"/> <input type="button" value="選択行を削除"/>					
原産品判定番号	原産品名	重量または数量	単位	FOB価額	
HSコード	企業登録番号	原産地証明書に印字される原産品名	同意有効期限		
<input type="checkbox"/>	<input type="text" value="原産品一覧選択"/> <input type="text" value="9924467610"/> (直接入力)	kamikouchi test	<input type="text" value="20"/>	<input checked="" type="radio"/> 重量 <input type="radio"/> 数量 C81 : radian X <input type="text" value="C81"/>	<input type="text" value="200"/> <input type="button" value="削除"/>
680430	A00285913	kamikouchi test			
<input type="checkbox"/>	<input type="text" value="原産品一覧選択"/> <input type="text" value="1725713210"/> (直接入力)	kamikouchi test	<input type="text" value="10"/>	<input checked="" type="radio"/> 重量 <input type="radio"/> 数量 GT : gross ton X <input type="text" value="GT"/>	<input type="text" value="100"/> <input type="button" value="削除"/>
680430	A00285913	kamikouchi test			

マウスのカーソルを製品情報に合わせてドラッグ & ドロップすることにより、表示順（行）の並び替えが可能

3. 発給申請書入力

インボイス情報および産品情報入力：インボイス情報の追加

インボイス情報		◎	インボイス番号	test1234invoice
		◎	インボイス日付	20260101 ←yyyymmddの形式で入力してください (2025年8月1日 ⇒ 20250801)
<input type="button" value="行の追加"/> <input type="button" value="選択行を削除"/>				
原産品判定番号	原産品名	重量または数量	単位	FOB価額
<input type="checkbox"/> <small>HSコード</small> <small>企業登録番号</small> <input type="text"/> <small>原産品一覧選択</small> <small>(直接入力)</small>	<small>原産地証明書に印字される原産品名</small> <input type="text"/>	<input type="text"/>	<small>同意有効期限</small> <input type="text"/>	<input type="text"/>
		<input checked="" type="radio"/> 重量 <input type="radio"/> 数量		<input type="text"/>
		<small>値を選択してください</small>		<input type="text"/>
				<input type="button" value="削除"/>
<input type="button" value="インボイス追加"/>		<input type="button" value="インボイス削除"/>		

「インボイス追加」
 ボタン押下で、新たな
 インボイス情報の
 入力欄が表示される

インボイス情報		◎	インボイス番号	test1234invoice
		◎	インボイス日付	20260101 ←yyyymmddの形式で入力してください (2025年8月1日 ⇒ 20250801)
<input type="button" value="行の追加"/> <input type="button" value="選択行を削除"/>				
原産品判定番号	原産品名	重量または数量	単位	FOB価額
<input type="checkbox"/> <small>HSコード</small> <small>企業登録番号</small> <input type="text"/> <small>原産品一覧選択</small> <small>(直接入力)</small>	<small>原産地証明書に印字される原産品名</small> <input type="text"/>	<input type="text"/>	<small>同意有効期限</small> <input type="text"/>	<input type="text"/>
		<input checked="" type="radio"/> 重量 <input type="radio"/> 数量		<input type="text"/>
		<small>値を選択してください</small>		<input type="text"/>
				<input type="button" value="削除"/>

インボイス情報		◎	インボイス番号	<input type="text"/>
		◎	インボイス日付	<input type="text"/> ←yyyymmddの形式で入力してください (2025年8月1日 ⇒ 20250801)
<input type="button" value="行の追加"/> <input type="button" value="選択行を削除"/>				
原産品判定番号	原産品名	重量または数量	単位	FOB価額
<input type="checkbox"/> <small>HSコード</small> <small>企業登録番号</small> <input type="text"/> <small>原産品一覧選択</small> <small>(直接入力)</small>	<small>原産地証明書に印字される原産品名</small> <input type="text"/>	<input type="text"/>	<small>同意有効期限</small> <input type="text"/>	<input type="text"/>
		<input checked="" type="radio"/> 重量 <input type="radio"/> 数量		<input type="text"/>
		<small>値を選択してください</small>		<input type="text"/>
				<input type="button" value="削除"/>

3. 発給申請書入力

インボイス情報および産品情報入力：インボイス情報の削除

「インボイス削除」
 ボタン押下で、一番
 下のインボイス情報
 が削除される

インボイス情報		◎	インボイス番号	test1234invoice
		◎	インボイス日付	20260101 ←yyyymmddの形式で入力してください (2025年8月1日 ⇒ 20250801)
<input type="button" value="行の追加"/> <input type="button" value="選択行を削除"/>				
原産品判定番号	原産品名	重量または数量	単位	FOB 価額
<input type="checkbox"/> <small>HS 企業登録番号</small>	<small>原産地証明書に印字される原産品名</small>		<small>同意有効期限</small>	
<input type="text"/> <small>原産品一覧選択 (直接入力)</small>		<input type="text"/>	<input type="text"/> <small>値を選択してください</small>	<input type="text"/>
				<input type="button" value="削除"/>

インボイス情報		◎	インボイス番号	
		◎	インボイス日付	
<input type="button" value="行の追加"/> <input type="button" value="選択行を削除"/>				
原産品判定番号	原産品名	重量または数量	単位	FOB 価額
<input type="checkbox"/> <small>HS 企業登録番号</small>	<small>原産地証明書に印字される原産品名</small>		<small>同意有効期限</small>	
<input type="text"/> <small>原産品一覧選択 (直接入力)</small>		<input type="text"/>	<input type="text"/> <small>値を選択してください</small>	<input type="text"/>
				<input type="button" value="削除"/>

インボイス情報		◎	インボイス番号	test1234invoice
		◎	インボイス日付	20260101 ←yyyymmddの形式で入力してください (2025年8月1日 ⇒ 20250801)
<input type="button" value="行の追加"/> <input type="button" value="選択行を削除"/>				
原産品判定番号	原産品名	重量または数量	単位	FOB 価額
<input type="checkbox"/> <small>HS 企業登録番号</small>	<small>原産地証明書に印字される原産品名</small>		<small>同意有効期限</small>	
<input type="text"/> <small>原産品一覧選択 (直接入力)</small>		<input type="text"/>	<input type="text"/> <small>値を選択してください</small>	<input type="text"/>
				<input type="button" value="削除"/>

3. 発給申請書入力

インボイス情報および産品情報入力：産品の単位別の合計集計機能

インボイス情報		◎ インボイス番号	testtestinvoices900	第三者インボイスを使用する	<input type="checkbox"/>
		◎ インボイス日付	20260301	←yyyyymmddの形式で入力してください (2026年8月1日 ⇒ 20260801)	
<input type="button" value="行の追加"/> <input type="button" value="選択行を削除"/>					
原産品料定番号	原産品名	重量または数量	単位	FOB価額	
<input type="checkbox"/>	HSコード 企業登録番号 原産地証明書に印字される原産品名	同業者効期限 <input type="radio"/> 重量 <input checked="" type="radio"/> 数量 A78 : gal *			
<input type="button" value="原産品一覧選択"/> 8448289892 (直接入力)	eddd	10	A76 gal	100	<input type="button" value="削除"/>
220110 A00289913	sddyushutsu				
<input type="checkbox"/>	原産品一覧選択 957859292 (直接入力)		<input type="radio"/> 重量 <input checked="" type="radio"/> 数量 56 : sitas *	399	<input type="button" value="削除"/>
850133 A00148678	test sanpin 2	30	56 sitas		
	test sanpin 2		2027年02月08日		
インボイス情報		◎ インボイス番号			
		◎ インボイス日付		←yyyyymmddの形式で入力してください (2026年8月1日 ⇒ 20260801)	
<input type="button" value="行の追加"/> <input type="button" value="選択行を削除"/>					
原産品料定番号	原産品名	重量または数量	単位	FOB価額	
<input type="checkbox"/>	HSコード 企業登録番号 原産地証明書に印字される原産品名	同業者効期限 <input type="radio"/> 重量 <input checked="" type="radio"/> 数量 A90 : gigawatt *			
<input type="button" value="原産品一覧選択"/> 2159936792 (直接入力)	test sanpin	20	A90 gigawatt	11	<input type="button" value="削除"/>
870830 A00289913	test sanpin1				
<input type="button" value="インボイス追加"/> <input type="button" value="インボイス削除"/>					
▼ 合計サマリ (単位別)		<input type="button" value="集計"/>			
単位	重量または数量の合計				
A78 gal	10				
56 sitas	30				
A90 gigawatt	20				

「集計」ボタン押下で、
産品の単位別の合計重量・数量が表示される

3. 発給申請書入力

修正・複写・再発給申請時に、原産地証明書に記載（発給申請）予定の製品の同意通知元企業の企業登録有効期限が切れている場合

- 修正・複写・再発給申請時に、原産地証明書に記載予定の製品の同意通知元企業の企業登録有効期限が切れている場合に、「発給申請」ボタンを押下すると、アラート（以下の画面）が表示され、発給申請は不可となる

第一種特定原産地証明書発給システム（発給申請書入力）
手酢都 一郎

HOME 判定依頼 発給申請 手数料支払 企業情報 等
メニューに戻る

キャンセル
保存
発給申請

発給申請書

日本商工会議所 御中 [注意事項](#)

1. 当社/私は、標記発給申請書に関し、経済連携協定に基づく特定原産地証明書の発給等に関する法律に則り、当該発給申請書に係る申告内容は全て真正であることを誓約します。
2. 当社/私は、当該発給申請書について、記載内容を立証する関係資料を原産地証明書の発給の日以後5年間（日プルーネイ協定、日アセアン協定、日スイス協定、日ベトナム協定およびROEP協定は3年間）保存し、両国政府及び政府の指定する関係機関からの要請に応じて提出することを誓約します。
3. 当社/私は、当該発給申請書について次に掲げる事実を知ったときは、遅滞なくその旨を書面により関係機関に通知することを誓約します。
 - ①当該第一種特定原産地証明書の発給を受けた物品が特定原産品でなかったこと
 - ②当該第一種特定原産地証明書の記載に誤りが生じたこと
 - ③当該第一種特定原産地証明書に記載された事項に変更があったこと
4. 当社/私は、[システムサービス利用規約](#)の内容を確認し、その定めに従って本サービスを利用することを誓約します。

以上の事項のとおり誓約し、発給申請書を記入します。

有効期限が切れている製品があります。

※発給申請する協定名、証明書の発給事務所を選択してください。

協定	日インド協定
発給事務所	北九州事務所 ▼

※下記の欄のうち、◎のついた欄は必須項目となりますので、必ず記入してください。

■発給申請者
 第一種特定原産地証明書の発給申請は、原産品判定依頼により原産品として判定された製品の輸出者が行うことができます。発給申請者が当該製品の判定依頼者ではない場合は、予め当該製品の判定依頼者から同意通知を受けてください。

3. 発給申請書入力

修正・複写・再発給申請時に、原産地証明書に記載（発給申請）予定の製品の原産性が喪失している場合

- 修正・複写・再発給申請時に、原産地証明書に記載予定の製品の原産性が喪失している場合に、「発給申請」ボタンを押下すると、アラート（以下の画面）が表示され、発給申請は不可となる

The screenshot shows a web browser window with a URL bar containing "ofc.jcci.or.jp". A modal alert box is displayed in the center, with the title "ofc.jcci.or.jp の内容" and the message "無効な原産性が存在します。原産品判定番号：1111111111". An "OK" button is visible in the bottom right of the alert box. Below the alert, the main page content is visible, including a navigation menu with "HOME 判定依頼 発給申請 手数料支払", a header "日本商工会議所 御中", and a section titled "発給申請書". The form contains several instructions and a table for selecting the agreement and issuing office.

ofc.jcci.or.jp の内容
無効な原産性が存在します。原産品判定番号：1111111111
OK

HOME 判定依頼 発給申請 手数料支払

日本商工会議所 御中

発給申請書

注意事項

- 当社/私は、標記発給申請書に関し、経済連携協定に基づく特定原産地証明書の発給等に関する法律に則り、当該発給申請書に係る申告内容は全て真正であることを誓約します。
- 当社/私は、当該発給申請書について、記載内容を立証する関係資料を原産地証明書の発給の日以後5年間（日プルネイ協定、日アセアン協定、日スイス協定、日ベトナム協定およびRCEP協定は3年間）保存し、両国政府及び政府の指定する関係機関からの要請に応じて提出することを誓約します。
- 当社/私は、当該発給申請書について次に掲げる事実を知ったときは、遅滞なくその旨を書面により関係機関に通知することを誓約します。
 - ①当該第一種特定原産地証明書の発給を受けた物品が特定原産品でなかったこと
 - ②当該第一種特定原産地証明書の記載に誤りが生じたこと
 - ③当該第一種特定原産地証明書に記載された事項に変更があったこと
- 当社/私は、システムサービス利用規約の内容を確認し、その定めに従って本サービスを利用することを誓約します。

以上の事項のとおり誓約し、発給申請書を記入します。

※発給申請する協定名、証明書の発給事務所を選択してください。

協定	日オーストラリア協定
発給事務所	清水事務所

※下記の欄のうち、◎のついた欄は必須項目となりますので、必ず記入してください。

■発給申請者
第一種特定原産地証明書の発給申請は、製品の輸出者または生産者が行うことができます。発給申請者が当該製品の判定依頼者ではない場合は、予め当該製品の判定依頼者から同意通知を受けてください。

※発給申請者の情報を記入してください。
英文社名および英文所在地は、証明書に印字されます。
オーストラリア政府に対し連絡先としてメールアドレスを記載したい場合、「E-mailを記載」ボタンを押し、半角英数字100字以内で記入してください。

4. 発給申請書参照

本件に関するご担当者

- 発給申請書入力同様、「本件に関するご担当者」欄は、発給申請者の直下に配置

手許部 一部

HOME 判定依頼 発給申請 手数料支払 企業情報 等 メニューに戻る

■ 発給申請者

発給申請者	◎	和文氏名	手許部 一郎	
	◎	英文氏名	Test Ichiro	
	◎	企業登録番号	A00285913	
	◎	和文社名(屋号)	株式会社 テスト企業1 (上高地事務所利用可能)	
	◎	英文社名	TestKigyoi(KamikochiJimusyoRiyouKanou)	
			和文役職	
			英文役職	
			電話番号	03-3283-7850
			FAX番号	
			E-mail	test57382@exceedone.co.jp.test
	◎		郵便番号	〒100-0005
	◎		和文所在地	東京都千代田区丸の内3-2-2丸の内四重ビル
	◎		英文所在地	2-3-4, Marunouchi 1-Chome, Chiyodaku, Tokyo 100-0005 JAPAN, JAPAN

■ 本件に関するご担当者

本件に関するご担当者	◎	氏名	手許部 一郎
	◎	電話番号	03-3283-7850
		FAX番号	
	◎	E-mail	test57382@exceedone.co.jp.test

発給審査の内容に関する問い合わせ・確認は「本件に関するご担当者」宛にメールでご連絡がいきます。メールアドレスは1名のみで、必ず届くメールアドレスを記載してください。

4. 発給申請書参照

荷受人／輸入者

- 発給申請書入力で、英文所在地を複数欄（2欄以上）に分けて入力した場合、「,（カンマ）」区切りで、各欄の入力内容を結合する
- 発給申請書入力で選択した協定に対応する国名を英文所在地の末尾に表示

■ 輸入者又は荷受人のフルネーム、所在地等

荷受人／輸入者		輸入者ID	
	◎	英文社名	Test Company indianmunbai
	◎	英文所在地 (国名入力必須)	3-2-2 100-0005, marunouchi munmunmunbai INDIA
		電話番号	81-1-1111-1111
		FAX番号	

輸送手段

- 積込地、経由地、荷揚地（スイス協定のみ仕向地）は、港コードおよびコードに対応する港名を表示

■ 輸送手段

Means of Transport and route	◎	船積日(予定日)	2026年02月01日	証明書に記載する <input checked="" type="checkbox"/>
		積込地	JPTKX : Tokyo-To	<input checked="" type="checkbox"/>
		経由地(ベトナム・日本以外)	CNSGH : Shanghai	<input checked="" type="checkbox"/>
		荷揚地	VNHAN : Hanoi	<input checked="" type="checkbox"/>
		便名	kokubin	<input checked="" type="checkbox"/>

4. 発給申請書参照

インボイス情報および産品情報

➤ インボイス情報別に産品情報を表示（メキシコ協定のみ、インボイス日付は非表示）

第一種特定原産地証明書発給システム（発給申請書参照）						手酢部 一郎
HOME 判定依頼 発給申請 手数料支払 企業情報 等						メニューに戻る
産品情報（インボイス番号：testtestinvoices800 インボイス日付：2026年03月02日）					第三者インボイスを使用する <input type="checkbox"/>	
1	原産品判定番号	原産品名	数量	単位	FOB価額	
	2159936792	test sanpin	20	A90 gigawatt	11	
HSコード	企業登録番号	原産地証明書に印字される原産品名	同意有効期限			
870830	A00285913	test sanpin1				
2	原産品判定番号	原産品名	数量	単位	FOB価額	
	2159936792	test sanpin	40	C42 nanofarad per metre	44	
HSコード	企業登録番号	原産地証明書に印字される原産品名	同意有効期限			
870830	A00285913	test sanpin				
産品情報（インボイス番号：testtestinvoices900 インボイス日付：2026年03月01日）					第三者インボイスを使用する <input type="checkbox"/>	
3	原産品判定番号	原産品名	数量	単位	FOB価額	
	6448289892	sddd	10	A76 gal	100	
HSコード	企業登録番号	原産地証明書に印字される原産品名	同意有効期限			
220110	A00285913	sddyushutsu				
4	原産品判定番号	原産品名	数量	単位	FOB価額	
	9578559292	test sanpin 2	30	56 sitas	399	
HSコード	企業登録番号	原産地証明書に印字される原産品名	同意有効期限			
850133	A00148678	test sanpin 2	2027年02月08日			

4. 発給申請書参照

インボイス情報および製品情報：製品の項目番号の採番方法

- ①インボイス番号：昇順、インボイス日付：昇順で、インボイス情報毎にグループ化
- ②最初のインボイス情報グループ内で、登録順に、製品の項目番号の採番を行う
- ③次のインボイス情報グループに採番結果を引き継ぎ、②と同様、登録順に、製品の項目番号の採番を行う

インボイス情報グループの数だけ、②～③を繰り返す

製品情報 (インボイス番号: testtestinvoices800 インボイス日付: 2026年03月02日)			第三者インボイスを使用する		<input type="checkbox"/>
1	原産品判定番号 2159936792	原産品名 test sanpin	数量 20	単位 A90 gigawatt	FOB価額 11
HSコード	企業登録番号	原産地証明書に印字される原産品名	同意有効期限		
870830	A00285913	test sanpin1			
2	原産品判定番号 2159936792	原産品名 test sanpin	数量 40	単位 C42 nanofarad per metre	FOB価額 44
HSコード	企業登録番号	原産地証明書に印字される原産品名	同意有効期限		
870830	A00285913	test sanpin			
製品情報 (インボイス番号: testtestinvoices900 インボイス日付: 2026年03月01日)			第三者インボイスを使用する		<input type="checkbox"/>
3	原産品判定番号 6448289892	原産品名 sddd	数量 10	単位 A76 gal	FOB価額 100
HSコード	企業登録番号	原産地証明書に印字される原産品名	同意有効期限		
220110	A00285913	sddyushutsu			
4	原産品判定番号 9578559292	原産品名 test sanpin 2	数量 30	単位 56 sitas	FOB価額 399
HSコード	企業登録番号	原産地証明書に印字される原産品名	同意有効期限		
850133	A00148678	test sanpin 2	2027年02月06日		

4. 発給申請書参照

インボイス情報および産品情報：産品単位の表示方法、単位別の合計重量・数量集計

産品情報（インボイス番号：testtestinvoices800 インボイス日付：2026年03月02日）				第三者インボイスを使用する		<input type="checkbox"/>
1	原産品判定番号	原産品名	数量	単位	FOB価額	
	2159936792	test sanpin	20	A90 gigawatt	11	
HSコード	企業登録番号	原産地証明書に印字される原産品名	同意有効期限			
870830	A00285913	test sanpin1				
2	原産品判定番号	原産品名	数量	単位	FOB価額	
	2159936792	test sanpin	40	C42 nanofarad per metre	44	
HSコード	企業登録番号	原産地証明書に印字される原産品名	同意有効期限			
870830	A00285913	test sanpin				

産品情報（インボイス番号：testtestinvoices900 インボイス日付：2026年03月01日）				第三者インボイスを使用する		<input type="checkbox"/>
3	原産品判定番号	原産品名	数量	単位	FOB価額	
	8448289892	sddd	10	A76 gal	100	
HSコード	企業登録番号	原産地証明書に印字される原産品名	同意有効期限			
220110	A00285913	sddyushutsu				
4	原産品判定番号	原産品名	数量	単位	FOB価額	
	9578559292	test sanpin 2	30	56 sitas	399	
HSコード	企業登録番号	原産地証明書に印字される原産品名	同意有効期限			
850133	A00148678	test sanpin 2	2027年02月06日			

選択した単位コード
と単位名を表示

産品単位別数量集計表	
数量または重量	単位
20	A90 gigawatt
40	C42 nanofarad per metre
10	A76 gal
30	56 sitas

単位別の合計重量・
数量を集計

4. 発給申請書参照

申請者へのメッセージおよび審査者へのメッセージ

- 審査事務所が「申請者へのメッセージ」欄にメッセージを入力すると、「申請者へのメッセージ」欄の内容が表示されるとともに、「申請者へのメッセージ」の直下に、「審査者へのメッセージ」欄が表示され、申請者は、メッセージの入力が可能となる。
- 「審査者へのメッセージ」入力後、「本欄のみ更新」ボタンをクリックすると、「審査者へのメッセージのみ上書き更新します。よろしいですか？」の確認ポップアップが出るので、OKを押すと、メッセージが更新されて、「発給申請審査」画面に反映される。
- 事務所の審査が完了し、状態が「承認」になると、「審査者へのメッセージ」の入力・更新は不可となる。

■審査完了後のメール送信希望の有無

E-mail送信希望	<input type="radio"/> 希望する <input checked="" type="radio"/> 希望しない	E-mail	
------------	--	--------	--

申請者へのメッセージ	
登録日時	2026/03/06 20:27:45
	典拠書類を追加提出願います

審査者へのメッセージ	
<div style="border: 1px solid gray; width: 95%; height: 90%; margin: 5px;"></div>	<input type="button" value="本欄のみ更新"/>

4. 発給申請書参照

典拠書類の提出

- 審査事務局が「申請者へのメッセージ」を入力する際、典拠書類の追加提出を求めることがある。その場合、発給申請書参照画面の「修正」ボタンを押すと、発給申請書入力に「典拠書類のアップロード」欄が表示される
- 発給申請者は、「申請者へのメッセージ」に記載されている要追加提出書類を、「典拠書類のアップロード」でカテゴリ選択およびファイルアップロードする（5つまでアップロード可）

■審査完了後のメール送信希望の有無

E-mail 送信希望	<input type="radio"/> 希望する <input checked="" type="radio"/> 希望しない	E-mail	
-------------	--	--------	--

申請者へのメッセージ	
登録日時	2026/03/06 20:27:45
	典拠書類を追加提出願います

審査者へのメッセージ	

本欄のみ更新

本データは証明書の発給以外の目的で使用することなく、ほかに公表されることもありません。また、経済連携協定に基づく特定原産地証明書の発給等に関する法律により、原産地証明書の発給から5年間（日ブルネイ協定、日アセアン協定、日スイス協定、日ペトナム協定およびRCEP協定は3年間）、発給機関に保存されます。

ご入力いただいた文字数が多すぎる場合、改行の関係（印字の際、半角スペースで区切られた1つの単語の途中では改行せず、その単語は次の行へ印字します）で、文字が証明書にすべて表示されないことがあります。「証明書イメージ」で印刷される内容をご確認ください（商品名、Marks and numbers 欄は、特にご注意ください）。なお、このような場合、区切りたい部分に半角スペースを入れることで調整することができます。

4. 発給申請書参照

典拠書類の提出

< 「修正」 ボタン押下後の発給申請書入力画面 >

第一種特定原産地証明書発給システム (発給申請書入力)
手許部 一部

HOME 判定依頼 発給申請 手数料支払 企業情報 等
メニューに戻る

■ 荷印および荷物番号／包装数量および包装形態

※ケースマーク(荷印・荷物番号)を記入してください。(半角英数字、半角記号300文字以内)
 入力がない場合は「N/A」が印字されます。
 ※荷姿(包装数量・形態)を記入してください。(半角英数字、半角記号150文字以内) 必須入力です。

産品に係る情報	Marks and numbers (荷印・荷物番号)	no mark case mark
	Number and kind of package (包装数量・形態)	3 pack

典拠書類のアップロード (PDFファイルのみ)		
管理番号	カテゴリ選択	ファイル選択
1	▼	<input type="button" value="ファイルを選択"/> 選択されていません
2	▼	<input type="button" value="ファイルを選択"/> 選択されていません
3	▼	<input type="button" value="ファイルを選択"/> 選択されていません
4	▼	<input type="button" value="ファイルを選択"/> 選択されていません
5	▼	<input type="button" value="ファイルを選択"/> 選択されていません

4. 発給申請書参照

典拠書類の提出

- ▶ 典拠書類をファイルアップロード後、「審査者のメッセージ」欄に、アップロードしたことを記載するとともに、「発給申請」ボタンを押下して発給申請する

典拠書類のアップロード (PDFファイルのみ)		
管理番号	カテゴリ選択	ファイル選択
1	<input type="text" value="証券書類"/>	<input type="button" value="ファイルを選択"/> テスト典拠書類.pdf
2	<input type="text" value="その他"/>	<input type="button" value="ファイルを選択"/> テスト典拠書類.pdf
3	<input type="text" value=""/>	<input type="button" value="ファイルを選択"/> 選択されていません
4	<input type="text" value=""/>	<input type="button" value="ファイルを選択"/> 選択されていません
5	<input type="text" value=""/>	<input type="button" value="ファイルを選択"/> 選択されていません

■手数料納付・証明書の交付方法

※PDF 発給のため、現金払いと窓口交付、郵送は選択できません。
 銀行振込/クレジット決済の場合の証明書の交付は、ご入金（決済）の確認後になります。
 なお、クレジットはオンライン決済のみ（窓口不可）です。

手数料納付方法	<input checked="" type="radio"/> 銀行振込/クレジット決済	交付（受取）方法	<input checked="" type="radio"/> オンライン発給(PDF)
---------	---	----------	---

■審査完了後のメール送信希望の有無

E-mail送信希望	<input type="radio"/> 希望する <input checked="" type="radio"/> 希望しない
E-mail: 半角	<input type="text" value=""/> ※カンマ(,)区切り、もしくはセミコロン(;)区切りで複数登録が可能です。

■通信欄

申請者へのメッセージ	
登録日時	2026/03/06 20:27:45 典拠書類を追加提出願います

審査者へのメッセージ
典拠書類をアップロードしました

本データは証明書の発給以外の目的で使用することはありません。また、経済連携協定に基づく特定原産地証明書の発給等に関する法律により、原産地証明書の発給から5年間（日ブルネイ協定、日アセアン協定、日イス協定、日ベトナム協定およびRCEP協定は3年間）、発給機関に保存されます。

ご入力いただいた文字数が多い場合、改行の関係（印字の際、半角スペースで区切られた1つの単語の途中では改行せず、その単語は次の行へ印字します）で、文字が証明書にすべて表示されないことがあります。「証明書イメージ」で印刷される内容をご確認ください（商品名、Marks and numbers 欄は、特にご注意ください）。なお、このような場合、区切りたい部分に半角スペースを入れることで調整することができます。

保存をすると証明書イメージがご覧いただけます。

4. 発給申請書参照

証明書イメージ閲覧 (PDF)

港コードおよび
港名を表示

1. Goods Consigned from (Exporter's name, address and country) TestKigyol (KamikochiJimusyoRiyouKanou) 2-3-4, Marunouchi 1-Chome, Chiyodaku, Tokyo 100-0005 JAPAN		Certificate No. * * * * * Form RCEP					
2. Goods Consigned to (Importer's/ Consignee's name, address, country) seoulcheju test company 3-2-2 100-0005 marunouchi, seoul street, seoul Korea		REGIONAL COMPREHENSIVE ECONOMIC PARTNERSHIP AGREEMENT CERTIFICATE OF ORIGIN Issued in <u>Japan</u>					
3. Producer's name, address and country (if known) SEE BOX 8							
4. Means of transport and route (if known) Departure Date: <u>March 1, 2026</u> Vessel's name/Aircraft flight number, etc.: <u>7484882funabin</u> Port of Discharge: <u>KRGCH : Geochang-gun</u>		5. For Official Use Preferential Treatment: <input type="checkbox"/> Given <input type="checkbox"/> Not Given (Please state reason/s)					
Signature of Authorised Signatory of the Customs Authority of the Importing Country							
6. Item number	7. Marks and numbers on packages	8. Number and kind of packages; and description of goods.	9. HS Code of the goods (6 digit-level)	10. Origin Conferring Criterion	11. RCEP Country of Origin	12. Quantity (Gross weight or other measurement), and value (FOB) where RVC is applied	13. Invoice number(s) and date of invoice(s)
1):		test sanpin1	870830	CTC	Japan	20A90: 1kg watt	testtestinvoices800 March 2, 2026
2):		test sanpin	870830	CTC	Japan	40C42: 4kg per metre	testtestinvoices800 March 2, 2026
3):		edddyushutsu	220110	CTC	Japan	10A76: 10gal	testtestinvoices900 March 1, 2026
4):	no mark case mark	test sanpin 2	850133	CTC	Japan	3056: 399 itas	testtestinvoices900 March 1, 2026
		Number and kind of packages: 3 pack					
14. Remarks 1):							

製品の重量・数量
単位コードおよび
単位名を表示

5. 連続する原産地証明書（RCEP協定）

発給申請状況照会一覧

➤ 通常の発給申請同様、ビュー設定（検索結果の表示設定）および検索条件設定が可能

手前部 一部
メニューに戻る

第一種特定原産地証明書発給システム（連続する原産地証明書 発給申請状況照会 一覧）
HOME 判定依頼 発給申請 手数料支払 企業情報 等

ビュー選択 標準 ビュー切替 ビュー設定・検索条件設定

▼ 検索条件の開閉

発給受付番号	<input type="text"/>	状態※2	発給申請	送信ステータス	<input type="text"/>
申請日※1	<input type="text"/> ~ <input type="text"/>	申請者名※3 (部分一致)	<input type="text"/>		
証明書番号 (完全一致)	<input type="text"/>	輸入者名※3 (部分一致)	<input type="text"/>		
担当者名 (部分一致)	<input type="text"/>	商品名 (部分一致)	<input type="text"/>		
便名(部分一致)	<input type="text"/>	商品情報	<input type="text"/>	<input type="text"/>	
協定	RCEP協定	発給事務所	<input type="text"/>	1頁表示件数	20
並び順	優先順位1 <input type="text"/> 受付番号 <input type="text"/> 降順 <input type="text"/>	優先順位2 <input type="text"/> 協定 <input type="text"/> 昇順 <input type="text"/>			

検索表示

※1 申請日は西暦年月日の数字を入力してください。(例：2008年5月1日→20080501)
 ※2 ※過去に申請した案件を見たい場合は、「状態」を変更してください。
 ※3 複数の単語で検索する場合は、単語の間をスペースで区切ってください。
 除外検索する場合は、単語の先頭に「!」を付けてください。(例：商工会議所 !本店)

新規入力

検索件数： 4 ※再：再発給申請の場合に○が表示されます。 ページ： 1

協定	受付番号	申請日	最終更新日	状態	輸入者名	申請者名	担当者名	便名	手数料(円)	送信ステータス	再※	修正	削除	複写	再発	オンライン発給	申請事務所
RCEP(オーストラリア)	050701892	2026/02/19	2026/02/19	発給申請	Test Company aussie	手酢都 一郎	手酢都 一郎					修	削	複	再	印	鯖江
RCEP(中国)	050700292	2026/02/16	2026/02/16	発給申請	test shanghai company	手酢都 一郎	手酢都 一郎	HS203832				修	削	複	再	印	札幌
RCEP(中国)	050700192	2026/02/16	2026/02/16	発給申請	test shanghai company	手酢都 一郎	手酢都 一郎	HS203832				修	削	複	再	印	札幌
RCEP(韓国)	050697292	2026/02/06	2026/02/06	発給申請	seoul test company	手酢都 一郎	すだアシスタント1号	7484882				修	削	複	再	印	上高地

検索件数： 4 ページ： 1

5. 連続する原産地証明書（RCEP協定）

最初の原産地証明書

第一種特定原産地証明書発給システム（連続する原産地証明書 発給申請書入力） 手許部 一部

HOME 判定依頼 発給申請 手数料支払 企業情報等 メニューに戻る

■最初の原産地証明書
 ※第3・19条に従って発給される「連続する証明書」について、
 最初の原産地証明に関する情報（証明書番号等）を記入してください。

最初の原産地 証明書 (1件目)	◎	証明書番号	<input type="text"/>	追加
	◎	発給日	<input type="text"/>	
	◎	発給国	<input type="text" value="▼"/>	
	◎	RCEP原産国	<input type="text" value="▼"/>	
		認定された輸出者の認定番号	<input type="text"/>	

※「認定された輸出者の認定番号」の入力は、任意です。最初の原産地証明書が、「第三・二十一条（認定された輸出者）に規定する認定された輸出者自らが作成した原産地証明書」である場合のみ、ご入力ください。

「追加」ボタンを新設。
 ボタンを押下すると、
 2件目の入力フォーム
 を表示する。
 ※最大2件まで入力可

削除用のボタン

■最初の原産地証明書
 ※第3・19条に従って発給される「連続する証明書」について、
 最初の原産地証明に関する情報（証明書番号等）を記入してください。

最初の原産地 証明書 (1件目)	◎	証明書番号	<input type="text"/>	追加
	◎	発給日	<input type="text"/>	
	◎	発給国	<input type="text" value="▼"/>	
	◎	RCEP原産国	<input type="text" value="▼"/>	
		認定された輸出者の認定番号	<input type="text"/>	
最初の原産地 証明書 (2件目)	◎	証明書番号	<input type="text"/>	削除
	◎	発給日	<input type="text"/>	
	◎	発給国	<input type="text" value="▼"/>	
	◎	RCEP原産国	<input type="text" value="▼"/>	
		認定された輸出者の認定番号	<input type="text"/>	

※「認定された輸出者の認定番号」の入力は、任意です。最初の原産地証明書が、「第三・二十一条（認定された輸出者）に規定する認定された輸出者自らが作成した原産地証明書」である場合のみ、ご入力ください。

5. 連続する原産地証明書（RCEP協定）

備考欄（Remarks）の非表示

- 新システムでは、「備考欄（Remarks）」を表示しない
- 証明書の「14欄（Remarks）」には、「最初の原産地証明書」の各項目（証明書番号、発給日、発給国、RCEP原産国、認定された輸出者の認定番号）で入力した内容をカンマ区切りで表示する
- 「最初の原産地証明書」の各項目は、最大2件まで登録可能

■最初の原産地証明書

※第3・19条に従って発給される「連続する証明書」について、最初の原産地証明に関する情報（証明書番号等）を記入してください。

		<input type="button" value="追加"/>	
最初の原産地 証明書 (1件目)	◎	証明書番号	<input type="text"/>
	◎	発給日	<input type="text"/>
	◎	発給国	<input type="text" value="▼"/>
	◎	RCEP原産国	<input type="text" value="▼"/>
			認定された輸出者の認定番号

※「認定された輸出者の認定番号」の入力は、任意です。最初の原産地証明書が、「第三・二十一条（認定された輸出者）」に規定する認定された輸出者自らが作成した原産地証明書である場合のみ、ご入力ください。

■備考欄（Remarks）

※証明書の14欄（Remarks）に記載する文言を、半角英数字、半角記号200字以内で記入してください。

備考欄（Remarks）：半角	<input type="text"/>
-----------------	----------------------

5. 連続する原産地証明書（RCEP協定）

インボイス情報および製品情報入力

- 通常の発給申請同様、製品情報は、インボイス情報（インボイス番号・日付）と紐づける形式とする
- 製品情報は、別ウィンドウではなく、発給申請書入力画面内で入力可能
- インボイス情報および製品情報入力に係る留意事項は、折り畳み表示形式とする。「記載に関する留意事項」をクリックすると表示され、再度クリックすると折り畳まれる。
- 最初の原産地証明書（元の証明書）の重量・数量欄を新設。発給申請する製品の重量・数量が、元の証明書の製品の重量・数量を超える場合、アラートが表示され、発給申請は不可となる

■原産品名・数量・インボイス番号など

[▶ 記載に関する留意事項](#)

インボイス情報	◎	インボイス番号	<input type="text"/>	第三者インボイスを使用する <input type="checkbox"/>
	◎	インボイス日付	<input type="text"/>	←yyyyymmddの形式で入力してください (2025年8月1日 ⇒ 20250801)

原産地証明書に印字される原産品名	重量または数量	単位	FOB価額 (付加価値基準(RVC)を利用の場合、必須)		生産者情報	
	HSコード	原産品判定基準	救済規定 (ACU,DMTなど)	RCEP原産国	英文社名	英文住所
<input type="text"/>	<input type="text"/>	<input checked="" type="radio"/> 重量 <input type="radio"/> 数量 値を選択してくだ...	<input type="text"/>	<input type="text"/>	<input type="text"/>	<input type="text"/>
<input type="text"/>	元の証明書の重量(数量)	<input type="text"/>	<input type="text"/>	<input type="text"/>	<input type="text"/>	<input type="radio"/> 生産者情報を記載する <input type="radio"/> 生産者情報を記載しない (機密にする) <input type="radio"/> 生産者情報は不明
<input type="text"/>	<input type="text"/>	<input type="checkbox"/> 累積 <input type="checkbox"/> 僅少	<input type="text"/>	<input type="text"/>	<input type="text"/>	<input type="button" value="削除"/>

▼ 合計サマリ (単位別)

5. 連続する原産地証明書 (RCEP協定)

製品の重量・数量と元の証明書の重量・数量の比較

- ▶ 発給申請する製品の重量・数量が、元の証明書の製品の重量・数量を超える場合、「発給申請」ボタンを押下時にアラートを表示し、数量・重量の値確認・修正をメンションする

(例) 製品の重量・数量1000、元の証明書の重量・数量100の場合

■原産品名・数量・インボイス番号など

▶ 記載に関する留意事項

インボイス情報		◎ インボイス番号	<input type="text"/>	第三者インボイスを使用する <input type="checkbox"/>
		◎ インボイス日付	<input type="text"/>	←yyyyymmddの形式で入力してください (2025年8月1日 ⇒ 20250801)

行の追加 選択行を削除

原産地証明書に印字される原産品名	重量または数量	単位	F O B 価額 (付加価値基準(BVC)を利用の場合、必須)	生産者情報
HSコード	救済規定 (AQU,DMIなど)	RCEP原産国	英文社名	英文住所
rceprenzokuspanin	1000	●重量 ○数量		○生産者情報を記載する
	元の証明書の重量(数量) 100	値を選択してくだ...		
844444	CTC	中国		

インボイス追加 インボイス削除

▼ 合計サマリ (単位別)

ofc.jcci.or.jp の内容

以下の製品の重量(数量)が規定量を超えています。
対象製品の「重量または数量」の入力内容を見直してください。
最初の原産地証明書の証明書番号: saisho-no-rcep-CO
原産品名: rceprenzokuspanin
使用可能な重量(数量)の残り: 100

OK

日本商工会議所 御中

1. 当社/私は、標記発給申請書に係る申告内容は全て真正であることを誓約します。

2. 当社/私は、当該発給申請書について、記載内容を立証する関係資料を原産地証明書の発給の日以後5年間(日ブルネイ協定、日アセアン協定、日スイス協定、日ベトナム協定およびRCEP協定は3年間)保存し、両国政府及び政府の指定する関係機関からの要請に応じて提出することを誓約します。

3. 当社/私は、当該発給申請書について次に掲げる事実を知ったときは、遅滞なくその旨を書面により関係機関に通知することを誓約します。

①当該第一種特定原産地証明書の発給を受けた物品が特定原産品でなかったこと
②当該第一種特定原産地証明書の記載に誤りが生じたこと
③当該第一種特定原産地証明書に記載された事項に変更があったこと

4. 当社/私は、システムサービス利用規約の内容を確認し、その定めに従って本サービスを利用することを誓約します。

以上の事項のとおり誓約し、「連続する原産地証明書」にかかる発給申請書を記入します。

※発給申請する協定名、証明書の発給事務所を選択してください。

協定	RCEP協定	仕向国	韓国
発給事務所	札幌事務所		

5. 連続する原産地証明書（RCEP協定）

典拠書類のカテゴリ選択

- 典拠書類のカテゴリ選択に、以下の項目を追加
 - ・ 輸入港/空港から輸出港/空港までの貨物の流れがわかるフロー図
 - ・ 輸入時の関連書類（インボイス等）
 - ・ 輸出時の関連書類（インボイス等）
 - ・ 日本に輸入された製品と日本から輸出する製品の同一性および数量を確認できる資料

典拠書類のアップロード（PDFファイルのみ）		
管理番号	カテゴリ選択	ファイル選択
1	<input type="text" value="▼"/>	<input type="button" value="ファイルを選択"/> <input type="text" value="選択されていません"/>
2	<input type="text" value="元の国（日本に対する輸出国）で発給された原産地証明書"/>	<input type="button" value="ファイルを選択"/> <input type="text" value="選択されていません"/>
3	<input type="text" value="非加工証明書"/>	<input type="button" value="ファイルを選択"/> <input type="text" value="選択されていません"/>
4	<input type="text" value="保税地域から搬出されていないことを示す資料"/>	<input type="button" value="ファイルを選択"/> <input type="text" value="選択されていません"/>
5	<input type="text" value="その他"/>	<input type="button" value="ファイルを選択"/> <input type="text" value="選択されていません"/>
<input type="checkbox"/> メール	<input type="text" value="輸入港/空港から輸出港/空港までの貨物の流れがわかるフロー図"/> <input type="text" value="輸入時の関連書類（インボイス等）"/> <input type="text" value="輸出時の関連書類（インボイス等）"/> <input type="text" value="日本に輸入された製品と日本から輸出する製品の同一性および数量を確認できる資料"/>	

本説明に関するご不明点や質問がございましたら、本フォームから承りますので、ご活用ください。

<https://forms.gle/HTpw4RKWMZCYy1VJ7>

