

第一種特定原産地証明書発給システムの大規模改修後の画面イメージ

原産品判定依頼における システム上での典拠書類作成機能 【サイナーID、アシスタントID権限】

2026年3月13日

日本商工会議所

【備考】

本資料は、2026年3月13日時点の内容です。今後、変更の可能性があるので、ご留意ください。



目次

1. **主な変更点**
2. **委託生産者チェックシート・誓約書の入力・作成**
3. **CTC対比表の入力・作成**
4. **計算ワークシートの入力・作成**
5. **CTC対比表+計算ワークシートの入力・作成**
6. **CTC対比表/VAワークシートのファイルアップロード**
7. **サプライヤー証明書情報の入力**

1. 主な変更点

委託生産者チェックシート・誓約書の入力・作成

- 委託生産者チェックシートおよび誓約書を、判定依頼書上（発給システム上）で直接入力・作成が可能

CTC対比表／VAワークシートの入力・作成

- CTC対比表、計算ワークシート、CTC対比表+計算ワークシートは、判定依頼書上（発給システム上）で、直接入力・作成もしくはファイルアップロードする形式に変更 ※メール・FAX等での提出は廃止

【直接入力する場合】

- ・ HSコードや製品名等の情報は、原産品判定依頼書から自動参照
- ・ CTC対比表は、製品のHSコードと部材のHSコードが、協定の関税分類変更基準を満たしているか自動判定
- ・ 計算ワークシートは、協定の付加価値基準（閾値）を満たしているか否か自動判定

【ファイルアップロードする場合】

- ・ Excelフォーマットにて、複数材料の一括アップロードが可能 【調整中】

1. 主な変更点

サプライヤー証明書情報の入力

- 発給システム上で、サプライヤー証明書情報の入力が可能
→判定依頼者が、入力内容をサプライヤーに送付することで、サプライヤーに対し、サプライヤー証明書の作成依頼を行うことが可能
作成依頼を受けたサプライヤーは、システム上で、依頼内容を確認のうえ、サプライヤー証明書を完成させることで、判定依頼者は、当該サプライヤー証明書を利用した判定依頼が可能となる

1. 主な変更点

判定依頼書における典拠書類の画面

<HSコード入力・特惠基準選択前>

第一種特定原産地証明書発給システム（原産品判定依頼書） 手許部 一部

HOME 判定依頼 発給申請 手数料支払 企業情報等 メニューに戻る

(1)原産品判定を行う輸出製品のHSコード及び英文名称を入力してください。

<u>HSコード(6桁)</u>	判定対象製品の一般名称(英文)
<input type="text"/>	<input type="text"/>
<input type="text"/>	原産地証明書に記載する輸出品名(商品名等・英文)
<input type="text"/>	<input type="text"/>

■特惠基準(Preference criterion)
 判定に基づき、輸出される産品が関税上の特惠待遇を得るためには、特惠基準のいずれか少なくとも1つの要件を満たさなければなりません。

※特惠基準を選択してください。

(2)原産品判定基準：原産品判定基準を下記から選んでください。

<input type="radio"/> WO	日本国内で完全に得られ又は生産される産品(協定第3章第3.2条(a))
<input type="radio"/> PE	日本国内において原産材料のみから生産される産品(協定第3章第3.2条(b))
<input type="radio"/> (c)	日本国内において非原産材料を使用して生産される産品(協定第3章第3.2条(c)およびHS2022に従った品目別規則)

(3)(2)の(c)を選択した場合の判定基準を下記から選んでください。

<input type="radio"/> 1	付加価値基準(RVC)
<input type="radio"/> 2	関税番号変更基準(CTC)
<input type="radio"/> 3	加工工程基準(CR)

(4)典拠書類を選択してください。

▶ その他典拠書類を入力する場合は、ここをクリック

■その他の事項

※該当するものがない場合は、「無」を選択してください。

(5)判定基準の際、使用した原産品判定の規定を下記から選んでください。

<input checked="" type="checkbox"/> 無	以下の規定を使用しない
<input type="checkbox"/> 1	僅少(DMI)(協定第3章第3.7条の規定による僅少の非原産材料を使用する場合)
<input type="checkbox"/> 2	累積(ACU)(協定第3章第3.4条による材料を使用する場合)

CTC対比表、計算ワークシート、CTC対比表+計算ワークシートの直接入力・作成もしくはファイルアップロード用画面に遷移するためのボタンは非表示

1. 主な変更点

判定依頼書における典拠書類の画面

<HSコード入力・特惠基準選択後>

第一種特定原産地証明書発給システム（原産品判定依頼書）

HOME 判定依頼 発給申請 手数料支払 企業情報 等

てすと 卒子

メニューに戻る

(1)原産品判定を行う輸出製品のHSコード及び英文名称を入力してください。

HSコード（6桁）	判定対象製品の一般名称（英文）
870410	rcepsanpin
	原産地証明書に記載する輸出品名（商品名等・英文）
	rcepsanpintest

■特惠基準(Preference criterion)
 協定に基づき、輸出される製品が関税上の特惠待遇を得るためには、特惠基準のいずれか少なくとも1つの要件を満たさなければなりません。

※特惠基準を選択してください。

(2)原産品判定基準：原産品判定基準を下記から選んでください。

<input type="radio"/> WO	日本国内で完全に得られ又は生産される製品（協定第3章第3.2条(a)）
<input type="radio"/> PE	日本国内において原産材料のみから生産される製品（協定第3章第3.2条(b)）
<input checked="" type="radio"/> (c)	日本国内において非原産材料を使用して生産される製品（協定第3章第3.2条(c)およびHS2022に従った品目別規則）

(3) (2)の(c)を選択した場合の判定基準を下記から選んでください。

<input checked="" type="radio"/> 1	付加価値基準(RVC)
<input type="radio"/> 2	関税番号変更基準(CTC)
<input type="radio"/> 3	加工工程基準(CR)

(4)典拠書類を選択してください。

<必要書類>

VA計算ワークシート	登録画面	未登録
------------	------	-----

▶ その他典拠書類を入力する場合は、ここをクリック

■その他の事項

※該当するものがない場合は、「無」を選択してください。

(5)判定基準の際、使用した原産品判定の規定を下記から選んでください。

<input checked="" type="checkbox"/> 無	以下の規定を使用しない
<input type="checkbox"/> 1	僅少(DMI)（協定第3章第3.7条の規定による僅少の非原産材料を使用する場合）
<input type="checkbox"/> 2	累積(ACU)（協定第3章第3.4条による材料を使用する場合）

CTC対比表、計算ワークシート、CTC対比表+計算ワークシートの直接入力・作成もしくはファイルアップロード用画面に遷移するためのボタンが表示される

2. 委託生産者チェックシート・誓約書

委託生産者チェックシートおよび誓約書の入力・作成

- 以下の選択肢から、「判定依頼者が委託生産者」を選択
 - ・ 判定依頼者が実生産者 → 生産者の入力欄は表示されない
 - ・ **判定依頼者が委託生産者 → 委託生産者チェックシート・誓約書の作成用ボタンを表示**
 - ・ 他社企業が生産者 → 生産者の入力欄を表示

手許都 一郎
HOME 判定依頼 発給申請 手数料支払 企業情報 等
メニューに戻る

■判定依頼者
 原産品判定依頼は、原則、当該製品の生産者が行いますが、輸出者が行うことも可能です。
 （この場合、輸出者は生産者から当該製品に関する情報（証明資料）を入手する必要があります）。
 いずれの場合も、特定原産品であることを明らかにする資料を、日本商工会議所の求めに応じて提出できる者でなければなりません。

判定依頼者	◎	企業登録番号	A00285913
	◎	和文氏名	手許都 一郎
	◎	和文社名(屋号)	株式会社 テスト企業1 (上高地事務所利用可能)
	◎	郵便番号	〒 100 - 0005
	◎	所在地	東京都千代田区丸の内3-2-2丸の内四重ビル

■生産者欄

判定依頼者が実生産者
 判定依頼者が委託生産者
 他社企業が生産者

※生産者が判定依頼者の企業と異なる場合は、上記のチェックボックスのチェックをつけて、表示された入力欄に企業登録番号を入力し、情報取り込みを行ってください。
 ※企業登録をしていない生産者は、原則入力不可能となっています。

※英文所在地は、国名(JAPAN)まで、正確にフルアドレスを記入してください。

協定に定められた原産地規則に基づき、原産品判定依頼を行う。

2. 委託生産者チェックシート・誓約書

委託生産者チェックシートおよび誓約書の入力・作成

手許部 一郎
HOME [判定依頼](#) [発給申請](#) [手数料支払](#) [企業情報](#) 等
メニューに戻る

■判定依頼者

原産品判定依頼は、原則、当該製品の生産者が行いますが、輸出者が行うことも可能です。
 (この場合、輸出者は生産者から当該製品に関する情報(証明資料)を入手する必要があります)。
 いずれの場合も、特定原産品であることを明らかにする資料を、日本商工会議所の求めに応じて提出できる者でなければなりません。

判定依頼者	◎	企業登録番号	A00285913
	◎	和文氏名	手許部 一郎
	◎	和文社名(屋号)	株式会社 テスト企業 1 (上高地事務所利用可能)
	◎	郵便番号	〒 100 - 0005
	◎	所在地	東京都千代田区丸の内3-2-2丸の内四重ビル

■生産者欄

判定依頼者が実生産者
 判定依頼者が委託生産者
 他社企業が生産者

委託誓約書

※生産者が判定依頼者の企業と異なる場合は、上記のチェックボックスのチェックをつけて、表示された入力欄に企業登録番号を入力し、情報取り込みを行ってください。
 ※企業登録をしていない生産者は、原則入力不可能となっています。

※英文所在地は、国名(JAPAN)まで、正確にフルアドレスを記入してください。

協定に定められた原産地規則に基づき、原産品判定依頼を行う。

「委託誓約書」ボタンが表示され、ボタン押下で、発給システム上での委託生産者チェックシートおよび誓約書の作成が可能

2. 委託生産者チェックシート・誓約書

委託生産者チェックシート

第一種特定原産地証明書発給システム (委託誓約書) 手許部 一郎

HOME 判定依頼 発給申請 手数料支払 企業情報 等 戻る

委託生産者であることのチェックシート

注意事項

法令上、原産品判定依頼が認められているのは、輸出者・生産者のいずれのみです。

判定依頼のための申告データや立証書類（伝票、書類など）は、輸出のつど、法律上、第一種特定原産地証明書発給日の翌日から5年間（日ブルネイ協定、日スイス協定、日ベトナム協定、日アセアン協定、ROEP協定は3年間）の保存が義務付けられています。

原産品であると判断された輸出製品については、判定依頼の際に提出した資料の内容に変更がない限り、その判定結果を使用して、同一の輸出製品についての第一種特定原産地証明書の発給申請を繰り返し行うことができます。しかし、その製品の生産に関する材料調達先や材料価格の変化などがある場合には、必要に応じて、改めて原産品判定を受けてください。

上記の注意事項をよくお読みの上、以下の確認項目にお答えください。

①製品の企画・仕様（サイズ・性能など）はあなたの会社が決定していますか	▼
②製品の生産に使用する材料はあなたの会社が調達・支給していますか、もしくはあなたの会社が材料を指定していますか（VAの場合）あなたの会社が材料の金額も把握していますか	▼
③あなたの会社は、製品の製造場所および生産工程について、実地検査や書面で確認するなどにより、管理・指揮していますか	▼
④委託生産者の3要件である上記①～③を確認できる製造委託関係の書類を保管していますか	▼
⑤製品の生産に使用する材料や仕様・製造場所の変更は、あらかじめあなたの会社で把握し、定期的に①・②を確認できる体制になっていますか	▼
⑥あなたの会社の承諾なく製造場所の変更や再委託が行われていないかなど、定期的に③の製品の製造現場および生産工程を確認できる体制になっていますか	▼
⑦あなたの会社は、判定資料（対比表や計算ワークシートなど）を作成できますか	▼
⑧あなたの会社は、輸入関税関等から説明を求められた場合、資料に基づき説明責任を果たすことができますか	▼

※上記のチェックシートが全て「はい」となり、あなたの会社が製造全般の管理・指揮を行っているといえる場合には、「委託に係る誓約書」を作成・提出できます。
 ※保管している製造委託関係の書類を追加で確認する場合があります。

委託元

委託元会社名（全角）	テスト企業1（上高地事務所利用可能）
担当部署名※1	上高地国際部
担当者名（全角）	手許部 一郎
担当者連絡先	03-3283-7850

※1 担当部署では、製造全般の管理・指揮とその後の定期的な確認を行ってください

取消 次の画面

各項目について、プルダウン形式で「はい」もしくは「いいえ」を選択

判定依頼書入力の情報自動参照

2. 委託生産者チェックシート・誓約書

委託生産者チェックシート

ex1-2026aztest.exceedone.net の内容
 チェックシートの回答が未選択の項目があります。全て選択してください。

OK

注意事項
 法令上、原産品判定依頼が認められているのは、輸出者・生産者のいずれかのみです。
 判定依頼のための申告データや立証書類（伝票、書類など）は、輸出のつど、法律上、第一種特定原産地証明書発給日の翌日から5年間（日ブルネイ協定、日スイス協定、日ベトナム協定、日アセアン協定、ROEP協定は3年間）の保存が義務付けられています。
 原産品であると判断された輸出製品については、判定依頼の際に提出した資料の内容に変更がない限り、その判定結果を使用して、同一の輸出製品についての第一種特定原産地証明書の発給申請を繰り返し行うことができます。しかし、その製品の生産に関する材料調達先や材料価格の変化などがある場合には、必要に応じて、改めて原産品判定を受けてください。

上記の注意事項をよくお読みの上、以下の確認項目にお答えください。

①製品の企画・仕様（サイズ・性能など）はあなたの会社が決定していますか
 はい

②製品の生産に使用する材料はあなたの会社が調達・支給していますか、もしくはあなたの会社が材料を指定していますか（VAの場合）あなたの会社が材料の金額も把握していますか
 はい

③あなたの会社は、製品の製造場所および生産工程について、現地検査や書面で確認するなどにより、管理・指揮していますか
 いいえ

④委託生産者の8要件である上記①～③を確認できる製造委託関係の書類を保管していますか
 はい

⑤製品の生産に使用する材料や仕様・製造場所の変更は、あらかじめあなたの会社で把握し、定期的に①・②を確認できる体制になっていますか
 いいえ

⑥あなたの会社の承諾なく製造場所の変更や再委託が行われていないかなど、定期的に③の製品の製造現場および生産工程を確認できる体制になっていますか
 はい

⑦あなたの会社は、判定資料（対比表や計算ワークシートなど）を作成できますか
 はい

⑧あなたの会社は、輸入国税関等から説明を求められた場合、資料に基づき説明責任を果たすことができますか
 はい

※上記のチェックシートが全て「はい」となり、あなたの会社が製造全般の管理・指揮を行っているといえる場合には、「委託に係る誓約書」を作成・提出できます。
 ※保管している製造委託関係の書類を追加で確認する場合があります。

委託元

委託元会社名（全角）	テスト企業1（上高地事務所利用可能）
担当部署名※1	上高地国際部
担当者名（全角）	上高地 太郎
担当者連絡先	03-1234-5678

※1 担当部署では、製造全般の管理・指揮とその後の定期的な確認を行ってください

取消 次画面

「はい」もしくは「いいえ」を未選択の項目がある場合に「次の画面」ボタンを押すと、画面上部にアラートが表示される

2. 委託生産者チェックシート・誓約書

委託生産者に係る誓約書

第一種特定原産地証明書発給システム (委託誓約書) 手許部 一郎

HOME 判定依頼 発給申請 手数料支払 企業情報 等

関係各位

企業名	テスト企業1 (上高地事務所利用可能)
住所	東京都東京都千代田区
代表者名	上高地 太郎
部署・担当者名	上高地国際部 上高地 彦兵衛
連絡先	03-1234-5678

当社が原産地判定依頼を行った下記商品は、生産に係る企画・仕様の決定、原材料の調達・支給・指定等を当社が行い、当社による生産全般の管理・指揮の下、下記の者が生産を行っていることを誓約いたします。

産品	
品名 (英文)	Test PC など
製造番号・型番	T-2025-00011 など

生産を行っている者	
企業名 (全角)	<input type="text"/>
住所	<input type="text"/>
部署名・担当者名 (全角)	<input type="text"/>
連絡先 (電話番号等)	<input type="text"/>

生産場所

生産場所 (住所・工場名等)	
<input type="text"/>	<input type="text"/>
埼玉県さいたま市=== 1-23-4 等	

判定依頼書入力の情報
を自動参照

生産者 (委託先) を
追加したい場合に押下

生産場所を追加し
たい場合に押下

必要項目を入力・選択し、
「保存」ボタン押下で作成完了

2. 委託生産者チェックシート・誓約書

委託生産者に係る誓約書

第一種特定原産地... ofc.jcci.or.jp の内容

チェックシートの回答が全て「はい」ではありません。全て「はい」でない場合、委託生産者として認められません。

OK

関係各位

住所 東京都東京都千代田区
 代表者名 上高地 太郎
 部署・担当者名 上高地国際部 上高地 彦兵衛
 連絡先 03-1234-5678

(上高地事務所利用可能)

当社が原産品判定依頼を行った下記商品は、生産に係る企画・仕様の決定、原材料の調達・支給・指定等を当社が行い、当社による生産全般の管理・指揮の下、下記の者が生産を行っていることを誓約いたします。

製品

品名（英文）	Test PC など
製造番号・型番	T-2025-00011 など

生産を行っている者

企業名（全角）	
住所	
部署名・担当者名（全角）	
連絡先（電話番号等）	

生産場所

行追加

生産場所（住所・工場名等）	
	埼玉県さいたま市=== 1-23-4 等

生産場所追加

前の画面 保存

委託生産者チェックシートにて、8項目全てで「はい」が選択されていない場合、「保存」ボタンを押すと、画面上部にアラートが表示される

3. CTC対比表の入力・作成

▶ 判定依頼書上（発給システム上）で、CTC対比表の直接入力・作成が可能

判定依頼書入力の
情報を自動参照

僅少の非原産材料
がある場合に入力

原産品本体

第一種特定原産地証明書発給システム (CTC対比表入力)

HOME 判定依頼 発給申請 手数料支払 企業情報等

登録方法切替 閉じる

※両面入力ではなく、ファイルアップロードする場合は、「登録方法切替」ボタンをクリックしてください。

作成日	2020年03月12日
発給作成者	てすと 幸子
利用協定	RCEP協定
生産国	日本
生産場所	追加
換算変更基準	GTH
僅少の閾値	製品のFOB価格の10.00%以下

登録方法切替 閉じる

HSコード	845190	≦原産地規則 (PSR) の注釈 GTH/RV640
一般名称	testpampin	
表示名	testrepsampin	
取引価格 (FOB)	単位: JPY	

(※) 部材に僅少がある場合は【取引価格 (FOB)】、または【検査量】を入力して下さい。

サプライヤー登録依頼

HSコード	材料名	原産	非原産	救済	価格	サプライヤー 証明書番号	サプライヤー情報	根拠書類	原産情報等	操作
<input type="checkbox"/>	000000	<input type="checkbox"/>	<input checked="" type="checkbox"/>							北- 削除
<input type="checkbox"/>	行追加									

1行追加 複数行追加 Import Excel

輸出産品に使用した全ての材料・部材を記載しました
保存して閉じる

システム上での直接入力
→ファイルアップロード
に切り替える用のボタン
(45ページ参照)

協定とHSコードに対応
する僅少を自動表示

サプライヤーに対し、サプ
ライヤー証明書の作成・登録を
求めたい場合に、「サプ
ライヤー証明書登録依頼」ボタ
ンを押下

3. CTC対比表の入力・作成

第一種特定原産地証明書発給システム (CTC対比表(入力))

HOME 判定依頼 発給申請 手数料支払 企業情報 等

判定依頼者≠生産者の場合に表示。チェックボックスへの☑が必須

生産場所が複数ある場合に押下

材料の入力行を1行追加

材料の入力行を複数行追加 (次ページ参照)

材料が「原産」の場合に表示。その原産材料が内製品 (自社製品) の場合、「構成品追加」ボタンを押下 (23ページ参照)

Excelフォーマットにて、複数材料の一括アップロードが可能【調整中】

※両面入力ではなく、ファイルアップロードする場合は、「登録方法切替」ボタンをクリックしてください。

登録方法切替 閉じる

作成日 2026年03月12日

資料作成者 てすと 幸子

生産者から情報提供を受けて不資料を作成しました

利用協定 RCEP協定

生産国 日本

生産場所 追加

換算変更基準 GTH

値少の閾値 商品のFOB価格の 10.00 %以下

HSコード 845190

一般名称 testampin

表示名 testroepsampin

取引価格 (FOB) 単位: [JPY]

<原産地規則 (PSR) の注釈> GTH/RVG40

(※) 額材に値少がある場合は[取引価格 (FOB)], または[総重量]を入力して下さい。

原産品本体

サプライヤー証明書登録依頼

原産	非原産	数量	価格	アラワー証明書番号	サプライヤー情報	根拠書類	原産情報等	操作
<input type="checkbox"/>	<input checked="" type="checkbox"/>							正- 削除
<input type="checkbox"/>	<input checked="" type="checkbox"/>							正- 削除 構成品追加
<input type="checkbox"/>	<input type="checkbox"/>							1行追加

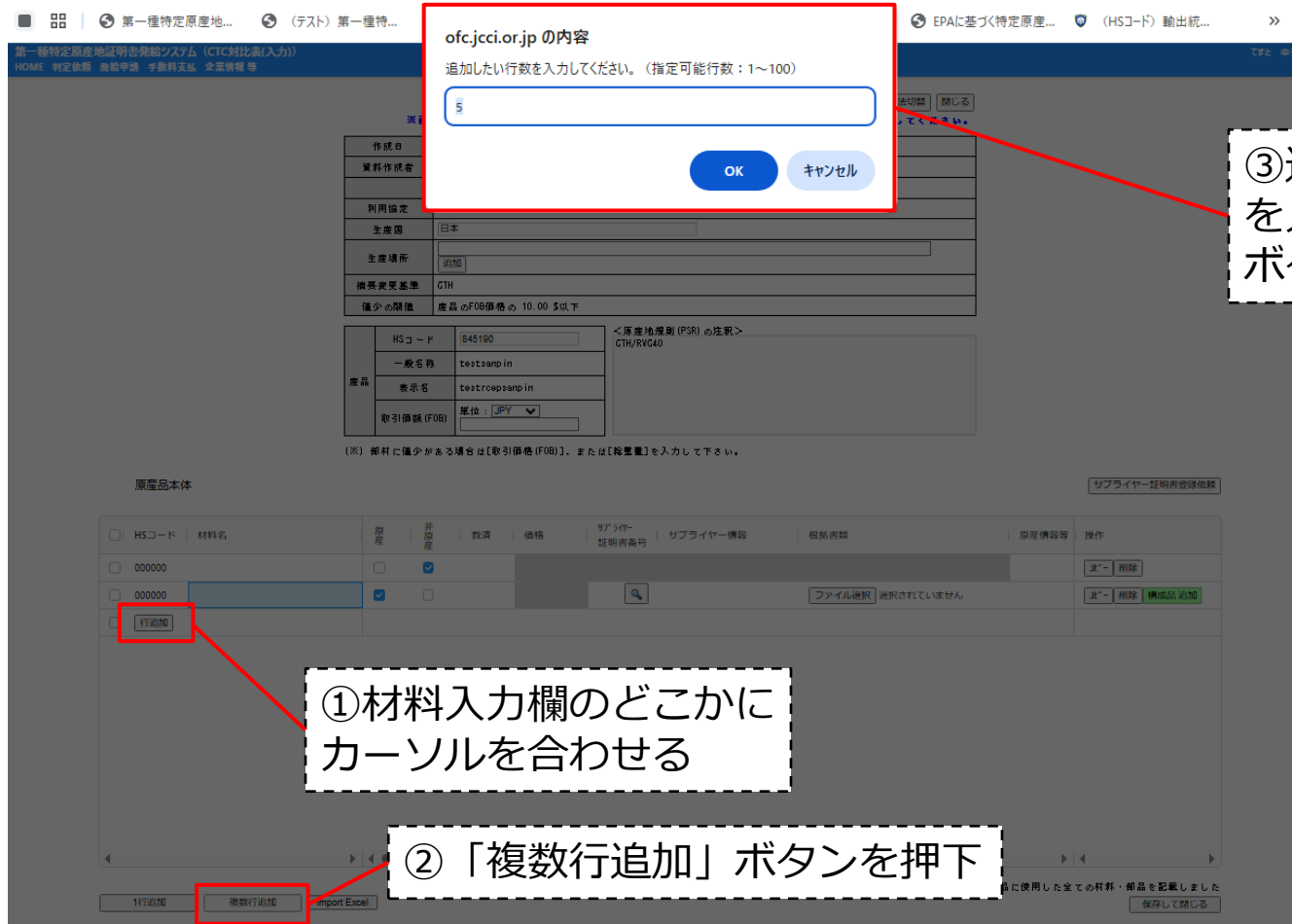
ファイル選択 選択されていません

1行追加 複数行追加 Import Excel

輸出産品に使用した全ての材料・部品を記載しました 保存して閉じる

3. CTC対比表の入力・作成

入力行の複数行追加



ofc.jcci.or.jp の内容
 追加したい行数を入力してください。(指定可能行数：1~100)

5

OK キャンセル

③追加した行数を入力し、OKボタンを押下

①材料入力欄のどこかにカーソルを合わせる

②「複数行追加」ボタンを押下

原産品本体	HSコード	材料名	原産	非原産	数量	価格	サプライヤー 証明番号	サプライヤー情報	根拠書類	原産情報等	操作
<input type="checkbox"/>	000000		<input type="checkbox"/>	<input checked="" type="checkbox"/>							北 - 削除
<input type="checkbox"/>	000000		<input checked="" type="checkbox"/>	<input type="checkbox"/>							北 - 削除 構成品追加

3. CTC対比表の入力・作成

入力行の複数行追加

第一種特定原産地証明書発給システム (CTC対比表(入力))

HOME 判定依頼 発給申請 手数料支払 企業情報 等

登録方法切替 閉じる

※両面入力ではなく、ファイルアップロードする場合は、「登録方法切替」ボタンをクリックしてください。

作成日	2024年03月12日		
資料作成者	てすと 幸子		
	<input type="checkbox"/> 生産者から情報提供を受けて本資料を作成しました		
利用協定	RCEP協定		
生産国	日本		
生産場所	<input type="text"/>		
	追加		
検査変更基準	GTH		
僅少の閾値	製品のFOB価格の 10.00 %以下		

産品	HSコード	845190	<原産地規則(PSR)の注釈> GTH/RVG40
	一般名称	testsamp in	
	表示名	testroepsamp in	
	取引価格 (FOB)	単位: JPY	

(※) 細目に僅少がある場合は[取引価格 (FOB)], または[総重量]を入力して下さい。

④ ③で入力した行数が追加される

原産品本体

サプライヤー証明書登録依頼

<input type="checkbox"/>	HSコード	材料名	原産	非原産	救済	価格	サプライヤー 証明書番号	サプライヤー情報	振込書類	原産情報等	操作
<input type="checkbox"/>	000000		<input type="checkbox"/>	<input checked="" type="checkbox"/>							止 - 閉除
<input type="checkbox"/>	000000		<input checked="" type="checkbox"/>	<input type="checkbox"/>					ファイル選択 選択されていません		止 - 閉除 構成品追加
<input type="checkbox"/>	000000		<input type="checkbox"/>	<input type="checkbox"/>							止 - 閉除
<input type="checkbox"/>	000000		<input type="checkbox"/>	<input type="checkbox"/>							止 - 閉除
<input type="checkbox"/>	000000		<input type="checkbox"/>	<input type="checkbox"/>							止 - 閉除
<input type="checkbox"/>	000000		<input type="checkbox"/>	<input type="checkbox"/>							止 - 閉除
<input type="checkbox"/>	000000		<input type="checkbox"/>	<input type="checkbox"/>							止 - 閉除
<input type="checkbox"/>	000000		<input type="checkbox"/>	<input type="checkbox"/>							止 - 閉除
<input type="checkbox"/>	000000		<input type="checkbox"/>	<input type="checkbox"/>							止 - 閉除
<input type="checkbox"/>	000000		<input type="checkbox"/>	<input type="checkbox"/>							止 - 閉除
<input type="checkbox"/>	000000		<input type="checkbox"/>	<input type="checkbox"/>							止 - 閉除

1行追加 複数行追加 Import Excel

輸出産品に使用した全ての材料・部品を記載しました
保存して閉じる

3. CTC対比表の入力・作成

材料情報のコピー

原産品本体 サプライヤー証明書登録依頼

<input type="checkbox"/>	HSコード	材料名	原産国	非原産国	救済	価格	サプライヤー証明書番号	サプライヤー情報	根拠書類	原産情報等	操作
<input type="checkbox"/>	840510	RCEPテスト材料	<input type="checkbox"/>	<input checked="" type="checkbox"/>							北- 削除
<input type="checkbox"/>	000000		<input checked="" type="checkbox"/>	<input type="checkbox"/>			<input type="text" value="検索"/>		ファイル選択 選択されていません		北- 削除 構成品追加
<input type="checkbox"/>	000000		<input type="checkbox"/>	<input type="checkbox"/>							北- 削除
<input type="checkbox"/>	000000		<input type="checkbox"/>	<input type="checkbox"/>							北- 削除
<input type="checkbox"/>	000000		<input type="checkbox"/>	<input type="checkbox"/>							北- 削除
<input type="checkbox"/>			<input type="checkbox"/>	<input type="checkbox"/>							北- 削除
<input type="checkbox"/>			<input type="button" value="行追加"/>								

「コピー」ボタン押下により、「コピー」行の材料情報を下の行に複写

原産品本体 サプライヤー証明書登録依頼

<input type="checkbox"/>	HSコード	材料名	原産国	非原産国	救済	価格	サプライヤー証明書番号	サプライヤー情報	根拠書類	原産情報等	操作
<input type="checkbox"/>	840510	RCEPテスト材料	<input type="checkbox"/>	<input checked="" type="checkbox"/>							北- 削除
<input type="checkbox"/>	840510	RCEPテスト材料	<input type="checkbox"/>	<input checked="" type="checkbox"/>							北- 削除
<input type="checkbox"/>	000000		<input checked="" type="checkbox"/>	<input type="checkbox"/>			<input type="text" value="検索"/>		ファイル選択 選択されていません		北- 削除 構成品追加
<input type="checkbox"/>	000000		<input type="checkbox"/>	<input type="checkbox"/>							北- 削除
<input type="checkbox"/>	000000		<input type="checkbox"/>	<input type="checkbox"/>							北- 削除
<input type="checkbox"/>	000000		<input type="checkbox"/>	<input type="checkbox"/>							北- 削除
<input type="checkbox"/>			<input type="button" value="行追加"/>								

3. CTC対比表の入力・作成

材料情報の削除

原産品本体 サプライヤー証明書登録依頼

<input type="checkbox"/>	HSコード	材料名	原産	非原産	救済	価格	サプライ-	サプライヤー-	根拠書類	原産情報等	操作
							証明書番号	情報			
<input type="checkbox"/>	840510	RCEPテスト材料	<input type="checkbox"/>	<input checked="" type="checkbox"/>							削除
<input type="checkbox"/>	840510	RCEPテスト材料	<input type="checkbox"/>	<input checked="" type="checkbox"/>							削除
<input type="checkbox"/>	000000		<input checked="" type="checkbox"/>	<input type="checkbox"/>					ファイル選択	選択されていません	削除 構成品追加
<input type="checkbox"/>	000000		<input type="checkbox"/>	<input type="checkbox"/>							削除
<input type="checkbox"/>	000000		<input type="checkbox"/>	<input type="checkbox"/>							削除
<input type="checkbox"/>	000000		<input type="checkbox"/>	<input type="checkbox"/>							削除
<input type="checkbox"/>											行追加

「削除」ボタン押下により、
「削除」行の材料情報を削除

原産品本体 サプライヤー証明書登録依頼

<input type="checkbox"/>	HSコード	材料名	原産	非原産	救済	価格	サプライ-	サプライヤー-	根拠書類	原産情報等	操作
							証明書番号	情報			
<input type="checkbox"/>	840510	RCEPテスト材料	<input type="checkbox"/>	<input checked="" type="checkbox"/>							削除
<input type="checkbox"/>	000000		<input checked="" type="checkbox"/>	<input type="checkbox"/>					ファイル選択	選択されていません	削除 構成品追加
<input type="checkbox"/>	000000		<input type="checkbox"/>	<input type="checkbox"/>							削除
<input type="checkbox"/>	000000		<input type="checkbox"/>	<input type="checkbox"/>							削除
<input type="checkbox"/>	000000		<input type="checkbox"/>	<input type="checkbox"/>							削除
<input type="checkbox"/>											行追加

3. CTC対比表の入力・作成

材料情報の入力（救済規定）

➤ 材料が「原産」で、累積に該当する場合は、「救済」で「累積」を選択

原産品本体 サプライヤー-証明書登録依頼

<input type="checkbox"/>	HSコード	材料名	原産	非原産	救済	価格	サプライ- 証明書番号	サプライヤー-情報	根拠書類	原産情報等	操作
<input type="checkbox"/>	840510	RCEPテスト材料	<input type="checkbox"/>	<input checked="" type="checkbox"/>							上 - 削除
<input type="checkbox"/>	840510	RCEPテスト材料	<input type="checkbox"/>	<input checked="" type="checkbox"/>							上 - 削除
<input type="checkbox"/>	000000		<input checked="" type="checkbox"/>	<input type="checkbox"/>	選択		<input type="text" value=""/>		ファイル選択 選択されていません		上 - 削除 構成品追加
<input type="checkbox"/>	000000		<input type="checkbox"/>	<input type="checkbox"/>	累積						上 - 削除
<input type="checkbox"/>	000000		<input type="checkbox"/>	<input type="checkbox"/>							上 - 削除
<input type="checkbox"/>	000000		<input type="checkbox"/>	<input type="checkbox"/>							上 - 削除
<input type="checkbox"/>	000000		<input type="checkbox"/>	<input type="checkbox"/>							上 - 削除
<input type="checkbox"/>	行追加										

➤ 材料が「非原産」で、僅少に該当する場合は、「救済」で「僅少」を選択

原産品本体 サプライヤー-証明書登録依頼

<input type="checkbox"/>	HSコード	材料名	原産	非原産	救済	価格	サプライ- 証明書番号	サプライヤー-情報	根拠書類	原産情報等	操作
<input type="checkbox"/>	840510	RCEPテスト材料	<input type="checkbox"/>	<input checked="" type="checkbox"/>	選択						上 - 削除
<input type="checkbox"/>	840510	RCEPテスト材料	<input type="checkbox"/>	<input checked="" type="checkbox"/>							上 - 削除
<input type="checkbox"/>	000000		<input checked="" type="checkbox"/>	<input type="checkbox"/>	僅少		<input type="text" value=""/>		ファイル選択 選択されていません		上 - 削除 構成品追加
<input type="checkbox"/>	000000		<input type="checkbox"/>	<input type="checkbox"/>							上 - 削除
<input type="checkbox"/>	000000		<input type="checkbox"/>	<input type="checkbox"/>							上 - 削除
<input type="checkbox"/>	000000		<input type="checkbox"/>	<input type="checkbox"/>							上 - 削除
<input type="checkbox"/>	000000		<input type="checkbox"/>	<input type="checkbox"/>							上 - 削除
<input type="checkbox"/>	行追加										

3. CTC対比表の入力・作成

材料情報の入力（救済規定・僅少）

第一種特定原産地証明書発給システム（CTC対比表入力）
 HOME 判定依頼 発給申請 手数料支払 企業情報 等

※画面入力ではなく、ファイルアップロードする場合は、「登録方法切替」ボタンをクリックしてください。

登録方法切替 閉じる

作成日 2026年03月12日

資料作成者 てすと 幸子

生産者から情報提供を受けて本資料を作成しました

利用協定 RCEP協定

生産国 日本

生産場所 追加

摘要変更基準 CTH

僅少の割合 製品のFOB価格の 10.00 %以下

製品

HSコード 845190 <原産地規則(PSR)の注釈> CTH/RVC40

一般名称 testsanpin

表示名 testroepsanpin

取引価額(FOB) 単位: JPY 1000

(※) 部材に僅少がある場合は[取引価額(FOB)]、または[総重量]を入力して下さい。

原産品本体

原産品本体	HSコード	材料名	原産	非原産	救済	価格	クワイア-証明書番号	サプライヤー情報	根拠書類	原産情報等	操作
<input type="checkbox"/>	840510	RCEPテスト材料 1	<input type="checkbox"/>	<input checked="" type="checkbox"/>							北 削除
<input type="checkbox"/>	840510	RCEPテスト材料 2	<input type="checkbox"/>	<input checked="" type="checkbox"/>							北 削除
<input type="checkbox"/>	831000	RCEPテスト材料 3	<input type="checkbox"/>	<input checked="" type="checkbox"/>	僅少	10					北 削除
<input type="checkbox"/>	831000	RCEPテスト材料 4	<input checked="" type="checkbox"/>	<input type="checkbox"/>					ファイル選択 選択されていません		北 削除 構成部品追加
<input type="checkbox"/>	行追加					10					

1行追加 複数行追加 Import Excel

輸出産品に使用した全ての材料・部品を記載しました 保存して閉じる

- 材料「非原産」で「僅少」を選択した場合、製品のHSコードに応じて、「価格」もしくは「重量」の入力欄が表示される
- 価格もしくは重量を入力すると、製品の「取引価格 (FOB)」／総重量を参照し、「価格」もしくは「重量」の入力欄の下に%（パーセント）を表示しつつ、判定依頼する協定の僅少を満たしているか自動判別

3. CTC対比表の入力・作成

材料情報の並べ替え

- 材料入力欄の上部の各項目をクリックすることで、製品の並べ替えが可能（以下の画面は、「原産」をクリックした場合の例）

＜元の画面＞

原産品本体										サプライヤー証明書登録依頼	
<input type="checkbox"/>	HSコード	材料名	原産	非原産	救済	価格	アップライト証明書番号	サプライヤー情報	根拠書類	原産情報等	操作
<input type="checkbox"/>	840510	RCEPテスト材料 1	<input type="checkbox"/>	<input checked="" type="checkbox"/>							北* 削除
<input type="checkbox"/>	840510	RCEPテスト材料 2	<input type="checkbox"/>	<input checked="" type="checkbox"/>							北* 削除
<input type="checkbox"/>	831000	RCEPテスト材料 3	<input checked="" type="checkbox"/>	<input type="checkbox"/>			🔍		ファイル選択 選択されていません		北* 削除 構成品 追加
<input type="checkbox"/>	831000	RCEPテスト材料 4	<input checked="" type="checkbox"/>	<input type="checkbox"/>			🔍		ファイル選択 選択されていません		北* 削除 構成品 追加
<input type="checkbox"/>	401693	RCEPテスト材料 5	<input type="checkbox"/>	<input checked="" type="checkbox"/>							北* 削除
<input type="checkbox"/>	行追加										

＜「原産」を1回クリックした場合＞

原産品本体										サプライヤー証明書登録依頼	
<input type="checkbox"/>	HSコード	材料名	原産	非原産	救済	価格	アップライト証明書番号	サプライヤー情報	根拠書類	原産情報等	操作
<input type="checkbox"/>	840510	RCEPテスト材料 1	<input type="checkbox"/>	<input checked="" type="checkbox"/>							北* 削除
<input type="checkbox"/>	840510	RCEPテスト材料 2	<input type="checkbox"/>	<input checked="" type="checkbox"/>							北* 削除
<input type="checkbox"/>	401693	RCEPテスト材料 5	<input checked="" type="checkbox"/>	<input checked="" type="checkbox"/>							北* 削除
<input type="checkbox"/>	831000	RCEPテスト材料 3	<input checked="" type="checkbox"/>	<input type="checkbox"/>			🔍		ファイル選択 選択されていません		北* 削除 構成品 追加
<input type="checkbox"/>	831000	RCEPテスト材料 4	<input checked="" type="checkbox"/>	<input type="checkbox"/>			🔍		ファイル選択 選択されていません		北* 削除 構成品 追加
<input type="checkbox"/>	行追加										

＜「原産」を2回クリックした場合＞

原産品本体										サプライヤー証明書登録依頼	
<input type="checkbox"/>	HSコード	材料名	原産	非原産	救済	価格	アップライト証明書番号	サプライヤー情報	根拠書類	原産情報等	操作
<input type="checkbox"/>	831000	RCEPテスト材料 3	<input checked="" type="checkbox"/>	<input type="checkbox"/>			🔍		ファイル選択 選択されていません		北* 削除 構成品 追加
<input type="checkbox"/>	831000	RCEPテスト材料 4	<input checked="" type="checkbox"/>	<input type="checkbox"/>			🔍		ファイル選択 選択されていません		北* 削除 構成品 追加
<input type="checkbox"/>	840510	RCEPテスト材料 1	<input type="checkbox"/>	<input checked="" type="checkbox"/>							北* 削除
<input type="checkbox"/>	840510	RCEPテスト材料 2	<input type="checkbox"/>	<input checked="" type="checkbox"/>							北* 削除
<input type="checkbox"/>	401693	RCEPテスト材料 5	<input type="checkbox"/>	<input checked="" type="checkbox"/>							北* 削除
<input type="checkbox"/>	行追加										

3. CTC対比表の入力・作成

CTC対比表の保存

第一種特定原産地証明書発給システム (CTC対比表(入力))
 HOME 判定依頼 発給申請 手数料支払 企業情報 等

登録方法切替 閉じる

※画面入力ではなく、ファイルアップロードする場合は、「登録方法切替」ボタンをクリックしてください。

作成日	2026年03月12日	
資料作成者	てすと 春子	
	<input checked="" type="checkbox"/> 生産者から情報提供を受けて本資料を作成しました	
利用協定	RCEP協定	
生産国	日本	
生産場所	<input type="text"/>	
	<input type="button" value="追加"/>	
摘要変更基準	CTH	
僅少の割合	製品のFOB価格の 10.00 %以下	

製品	HSコード	845190	<原産地規則(PSR)の注釈> CTH/RVC40
	一般名称	testsanpin	
	表示名	testroepsanpin	
	取引価格 (FOB)	単位: <input type="text" value="JPY"/> <input type="text" value="1000"/>	

(※) 部材に僅少がある場合は[取引価格(FOB)]、または[総重量]を入力して下さい。

原産品本体 サプライヤー証明書登録依頼

<input type="checkbox"/>	HSコード	材料名	原産地 ↓ 非原産	教養	価格	サプライヤー 証明書番号	サプライヤー情報	根拠書類	原産情報等	操作
<input type="checkbox"/>	831000	RCEPテスト材料3	<input checked="" type="checkbox"/>	<input type="checkbox"/>		<input type="text"/>	<input type="button" value="検索"/>	ファイル選択 選択されていません		CT- 削除 構成品追加
<input type="checkbox"/>	831000	RCEPテスト材料4	<input checked="" type="checkbox"/>	<input type="checkbox"/>		<input type="text"/>	<input type="button" value="検索"/>	ファイル選択 選択されていません		CT- 削除 構成品編集
<input type="checkbox"/>	840510	RCEPテスト材料1	<input type="checkbox"/>	<input checked="" type="checkbox"/>		<input type="text"/>				CT- 削除
<input type="checkbox"/>	840510	RCEPテスト材料2	<input type="checkbox"/>	<input checked="" type="checkbox"/>		<input type="text"/>				CT- 削除
<input type="checkbox"/>	401693	RCEPテスト材料5	<input type="checkbox"/>	<input checked="" type="checkbox"/>		<input type="text"/>				CT- 削除
<input type="checkbox"/>	<input type="button" value="行追加"/>									

チェックボックスへの☑は必須

➤ CTC対比表入力画面を閉じる場合に押下

➤ 作成途中で必須情報が全て入力されていない場合は、画面上にアラートが表示される

輸出産品に使用した全ての材料・部品を記載しました

3. CTC対比表の入力・作成

構成品（内製品）情報の入力

- 製品のCTC対比表の入力作業が完了した後、本画面で、構成品（内製品）の原産性を証明するための必要情報を入力。
- 入力が完了したら、「輸出産品に使用した全ての材料・部品を記載しました」のチェックボックスに☑のうえ、「保存して閉じる」ボタンを押下。

判定依頼する製品の
CTC対比表入力画面
に戻る



第一種特定原産地証明発給システム (CTC対比表(入力))

HOME 判定依頼 発給申請 手数料支払 企業情報等

登録方法切替 閉じる

※画面入力ではなく、ファイルアップロードする場合は、「登録方法切替」ボタンをクリックしてください。

作成日	2026年03月12日
資料作成者	てすと 幸子
	<input type="checkbox"/> 生産者から情報提供を受けて本資料を作成しました
利用協定	RCEP協定
生産国	日本
生産場所	追加
積戻変更値	CTH
後手の割値	製品のFOB価格の 10.00 %以下

製品	HSコード	B31000	< 原産地規則(PSR)の注釈 > CTH/R/W/40
	一般名称		
	表示名	RCEPテスト材料 4	
	取引価格 (FOB)	単位: <input type="text"/> 0	

(※) 素材に後手がある場合は【取引価格(FOB)】、または【総重量】を入力して下さい。

原産品本体 RCEPテスト材料 4 サプライヤー証明書登録依頼

<input type="checkbox"/>	HSコード	材料名	原産地	非原産地	数量	価格	サブライナー証明書番号	サプライヤー情報	根拠書類	原産情報等	操作
<input type="checkbox"/>			<input type="checkbox"/>	<input type="checkbox"/>							北 削除
<input type="checkbox"/>	行追加										

1行追加 複数行追加 Import Excel

輸出産品に使用した全ての材料・部品を記載しました

保存して閉じる

チェックボックスへの☑は必須

3. CTC対比表の入力・作成

原産品判定依頼書の表示

- ▶ CTC対比表入力作業が完了の場合は「登録完了」が表示され、CTC対比表入力作業が未完了（途中）の場合は「登録未完了」が表示される
 ※計算ワークシートおよびCTC対比表+計算ワークシートについても同様の表示となる

- ▶ CTC対比表入力作業が完了の場合

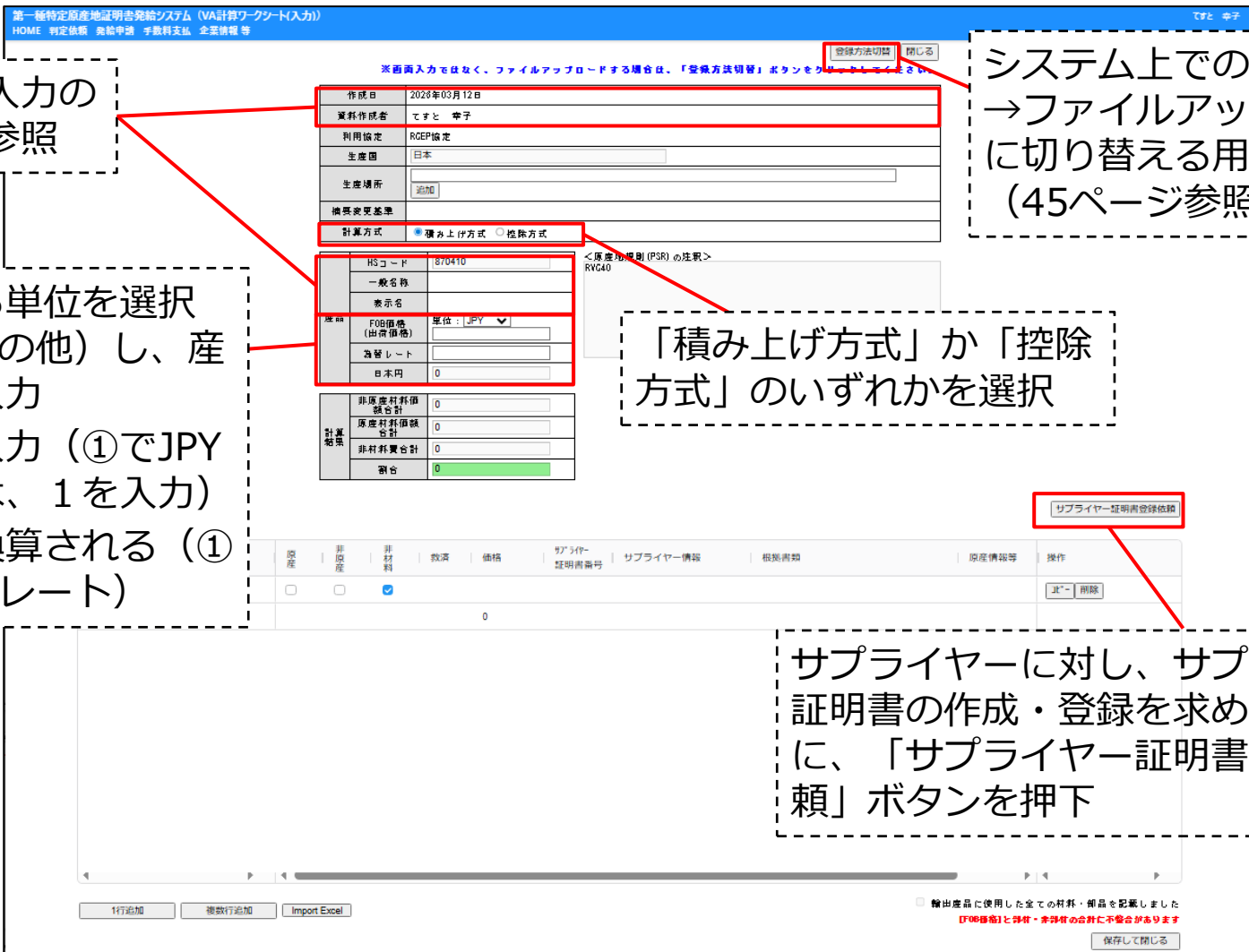
(4) 典拠書類を選択してください。	
<必要書類> CTC対比表	登録画面 登録完了
▶ その他典拠書類をアップロードする場合は、ここをクリック	

- ▶ CTC対比表入力作業が未完了（途中）の場合

(4) 典拠書類を選択してください。	
<必要書類> CTC対比表	登録画面 登録未完了
▶ その他典拠書類をアップロードする場合は、ここをクリック	

4. 計算ワークシートの入力・作成

- ▶ 判定依頼書上（発給システム上）で、計算ワークシートの直接入力・作成が可能



判定依頼書入力の情報を自動参照

システム上での直接入力 → ファイルアップロードに切り替える用のボタン（45ページ参照）

登録方法切替 閉じる

※画面入力ではなく、ファイルアップロードする場合は、「登録方法切替」ボタンをクリックしてください。

作成日 2024年03月12日

資料作成者 てすと 寧子

利用協定 ROEP協定

生産国 日本

生産場所

機界変更基準

計算方式 積み上げ方式 控除方式

HSコード 870410

一般名称

表示名

品名 FOB価格 (出荷価格) 単位: JPY

為替レート

日本円 0

計算電算

非原産材料価額合計 0

原産材料価額合計 0

非材料費合計 0

割合 0

「積み上げ方式」か「控除方式」のいずれかを選択

サプライヤー-証明書記録依頼

原産情報等 操作

「サプライヤー証明書登録依頼」ボタンを押下

輸出産品に使用した全ての材料・部品を記載しました
 [FOB価格]と税率・非税率の合計に不整合があります

保存して閉じる

- ①プルダウンから単位を選択（USD、JPY、その他）し、製品のFOB価格を入力
- ②為替レートを入力（①でJPYを選択した場合は、1を入力）
- ③日本円が自動換算される（①FOB価格×②為替レート）

4. 計算ワークシートの入力・作成

第一種特定原産地証明書発給システム (VA計算ワークシート(入力))

HOME 判定依頼 発給申請 手数料支払 企業情報等

登録方法切替 閉じる

※両面入力ではなく、ファイルアップロードする場合は、「登録方法切替」ボタンをクリックしてください。

作成日	2026年03月12日
資料作成者	てすと 幸子
	<input type="checkbox"/> 生産者から情報提供を受けて本資料を作成しました
利用協定	RCEP協定
生産国	日本
生産場所	<input type="text"/> <input type="button" value="追加"/>
換算変更基準	
計算方式	<input checked="" type="radio"/> 積み上げ方式 <input type="radio"/> 控除方式

判定依頼者≠生産者の場合に表示。チェックボックスへの☑が必須

産品	HSコード	870410
	一般名称	
	表示名	
	FOB価格 (出荷価格)	単位: JPY
	為替レート	
日本円	0	

<原産地規則 (PSR) の注釈>
RVG40

計算結果	非原産材料価値合計	0
	原産材料価値合計	0
	非材料費合計	0
	割合	0

原産品本体

<input type="checkbox"/>	材料名	原産	非原産	非材料	数量	価格	サプライヤ 証明書番号	サプライヤ情報	根拠書類	原産情報等	操作
<input type="checkbox"/>		<input type="checkbox"/>	<input type="checkbox"/>	<input checked="" type="checkbox"/>							北- 削除
<input type="checkbox"/>		<input checked="" type="checkbox"/>	<input type="checkbox"/>	<input type="checkbox"/>							北- 削除 <input type="button" value="構成品追加"/>

ファイル選択 選択されていません

1行追加 複数行追加 Import Excel

材料の入力行を1行追加

材料の入力行を複数行追加

Excelフォーマットにて、複数材料の一括アップロードが可能【調整中】

サブライヤー証明書登録依頼

輸出産品に使用した全ての材料・部品を記載しました
【FOB価格】と数量・重量の合計に不整合があります

4. 計算ワークシートの入力・作成

材料情報のコピー・削除

原産品本体 サプライヤー-証明書登録依頼

材料名	原産	非原産	非材料	救済	価格	サプライヤー-証明書番号	サプライヤー情報	根拠書類	原産情報等	操作
<input type="checkbox"/> テスト材料 1	<input checked="" type="checkbox"/>	<input type="checkbox"/>	<input type="checkbox"/>			<input type="text"/>		ファイル選択 選択されていません		<input type="button" value="コピー"/> 削除 <input type="button" value="構成品 追加"/>
<input type="checkbox"/> 行追加					0					

「コピー」ボタン押下により、「コピー」行の材料情報を下の行に複写

原産品本体 サプライヤー-証明書登録依頼

材料名	原産	非原産	非材料	救済	価格	サプライヤー-証明書番号	サプライヤー情報	根拠書類	原産情報等	操作
<input type="checkbox"/> テスト材料 1	<input checked="" type="checkbox"/>	<input type="checkbox"/>	<input type="checkbox"/>			<input type="text"/>		ファイル選択 選択されていません		<input type="button" value="コピー"/> 削除 <input type="button" value="構成品 追加"/>
<input type="checkbox"/> テスト材料 1	<input checked="" type="checkbox"/>	<input type="checkbox"/>	<input type="checkbox"/>			<input type="text"/>		ファイル選択 選択されていません		<input type="button" value="コピー"/> 削除 <input type="button" value="構成品 追加"/>
<input type="checkbox"/> 行追加					0					

「削除」ボタン押下により、「削除」行の材料情報を削除

原産品本体 サプライヤー-証明書登録依頼

材料名	原産	非原産	非材料	救済	価格	サプライヤー-証明書番号	サプライヤー情報	根拠書類	原産情報等	操作
<input type="checkbox"/> テスト材料 1	<input checked="" type="checkbox"/>	<input type="checkbox"/>	<input type="checkbox"/>			<input type="text"/>		ファイル選択 選択されていません		<input type="button" value="コピー"/> 削除 <input type="button" value="構成品 追加"/>
<input type="checkbox"/> 行追加					0					

4. 計算ワークシートの入力・作成

材料および非材料情報の入力

- Tabキー（戻るときは、Shift + Tabキー）移動もしくはマウスのカーソルにより、入力欄を選択

各材料の材料名もしくは非材料の名称を入力

材料・非材料の価格を入力

原産品本体				サプライヤー証明書登録依頼			
材料名	原産	非原産	非材料	救済	価格	サプライヤー証明書番号	操作
<input type="checkbox"/> テスト材料 1	<input type="checkbox"/>	<input checked="" type="checkbox"/>	<input type="checkbox"/>		30000		<input type="button" value="削除"/>
<input type="checkbox"/> テスト材料 2	<input type="checkbox"/>	<input checked="" type="checkbox"/>	<input type="checkbox"/>		30000		<input type="button" value="削除"/>
<input type="checkbox"/> テスト材料 3	<input checked="" type="checkbox"/>	<input type="checkbox"/>	<input type="checkbox"/>		30000	<input type="button" value="ファイル選択"/> 選択されていません	<input type="button" value="削除"/> <input type="button" value="構成品追加"/>
<input type="checkbox"/> 利益	<input type="checkbox"/>	<input type="checkbox"/>	<input checked="" type="checkbox"/>		30000		<input type="button" value="削除"/>
<input type="checkbox"/> 行追加					120000		

「原産」、「非原産」、「非材料」のいずれかを選択

材料が「原産」の場合、以下のいずれかを行う必要有

- ・「サプライヤー証明書番号」の虫眼鏡マークから、システム上で直接作成されたサプライヤー証明書を選択
- ・根拠書類の「ファイル選択」ボタンから、原産の根拠書類をファイルアップロード

4. 計算ワークシートの入力・作成

材料情報の入力（救済規定）

- ▶ 材料が「原産」で、累積もしくは代替性のある产品及び材料に該当する場合は、「救済」で「累積」もしくは「代替性のある产品及び材料」を選択

原産品本体				サプライヤー証明書登録依頼						
材料名 ↑	原産	非原産	非材料	救済	価格	サプライヤー 証明書番号	サプライヤー情報	根拠書類	原産情報等	操作
<input type="checkbox"/> テスト材料 1	<input type="checkbox"/>	<input checked="" type="checkbox"/>	<input type="checkbox"/>		40000					<input type="button" value="削除"/> <input type="button" value="削除"/>
<input type="checkbox"/> テスト材料 2	<input type="checkbox"/>	<input checked="" type="checkbox"/>	<input type="checkbox"/>		10000					<input type="button" value="削除"/> <input type="button" value="削除"/>
<input type="checkbox"/> テスト材料 3	<input checked="" type="checkbox"/>	<input type="checkbox"/>	<input type="checkbox"/>	選択 ▾	20000	<input type="button" value="検索"/>		<input type="button" value="ファイル選択"/> 選択されていません		<input type="button" value="削除"/> <input type="button" value="削除"/> <input type="button" value="構成品追加"/>
<input type="checkbox"/> 利益	<input type="checkbox"/>	<input type="checkbox"/>	<input checked="" type="checkbox"/>	累積 代替性...	30000					<input type="button" value="削除"/> <input type="button" value="削除"/>
<input type="checkbox"/> <input type="button" value="行追加"/>					100000					

4. 計算ワークシートの入力・作成

材料情報の並べ替え

- 材料入力欄の上部の各項目をクリックすることで、製品の並べ替えが可能（以下の画面は、「価格」をクリックした場合の例）

<元の画面>

原産品本体										サプライヤー-証明書登録依頼
<input type="checkbox"/> 材料名 ↑	原産	非原産	非材料	救済	価格	サプライヤー-証明書番号	サプライヤー情報	根拠書類	原産情報等	操作
<input type="checkbox"/> テスト材料 1	<input type="checkbox"/>	<input checked="" type="checkbox"/>	<input type="checkbox"/>		40000					削除
<input type="checkbox"/> テスト材料 2	<input type="checkbox"/>	<input checked="" type="checkbox"/>	<input type="checkbox"/>		10000					削除
<input type="checkbox"/> テスト材料 3	<input checked="" type="checkbox"/>	<input type="checkbox"/>	<input type="checkbox"/>		20000			ファイル選択	選択されていません	削除 構成品追加
<input type="checkbox"/> 利益	<input type="checkbox"/>	<input type="checkbox"/>	<input checked="" type="checkbox"/>		30000					削除
<input type="checkbox"/> 行追加					100000					

<「価格」を
1回クリック
した場合>

原産品本体										サプライヤー-証明書登録依頼
<input type="checkbox"/> 材料名	原産	非原産	非材料	救済	価格 ↑	サプライヤー-証明書番号	サプライヤー情報	根拠書類	原産情報等	操作
<input type="checkbox"/> テスト材料 2	<input type="checkbox"/>	<input checked="" type="checkbox"/>	<input type="checkbox"/>		10000					削除
<input type="checkbox"/> テスト材料 3	<input checked="" type="checkbox"/>	<input type="checkbox"/>	<input type="checkbox"/>		20000			ファイル選択	選択されていません	削除 構成品追加
<input type="checkbox"/> 利益	<input type="checkbox"/>	<input type="checkbox"/>	<input checked="" type="checkbox"/>		30000					削除
<input type="checkbox"/> テスト材料 1	<input type="checkbox"/>	<input checked="" type="checkbox"/>	<input type="checkbox"/>		40000					削除
<input type="checkbox"/> 行追加					100000					

<「価格」を
2回クリック
した場合>

原産品本体										サプライヤー-証明書登録依頼
<input type="checkbox"/> 材料名	原産	非原産	非材料	救済	価格 ↓	サプライヤー-証明書番号	サプライヤー情報	根拠書類	原産情報等	操作
<input type="checkbox"/> テスト材料 1	<input type="checkbox"/>	<input checked="" type="checkbox"/>	<input type="checkbox"/>		40000					削除
<input type="checkbox"/> 利益	<input type="checkbox"/>	<input type="checkbox"/>	<input checked="" type="checkbox"/>		30000					削除
<input type="checkbox"/> テスト材料 3	<input checked="" type="checkbox"/>	<input type="checkbox"/>	<input type="checkbox"/>		20000			ファイル選択	選択されていません	削除 構成品追加
<input type="checkbox"/> テスト材料 2	<input type="checkbox"/>	<input checked="" type="checkbox"/>	<input type="checkbox"/>		10000					削除
<input type="checkbox"/> 行追加					100000					

4. 計算ワークシートの入力・作成

原産資格割合の計算方法

第一種特定原産地証明書発給システム (VA計算ワークシート(入力))

HOME 判定依頼 発給申請 手数料支払 企業情報 等

登録方法切替 閉じる

※画面入力ではなく、ファイルアップロードする場合は、「登録方法切替」ボタンをクリックしてください。

作成日	2026年03月12日
資料作成者	ですと 華子
利用協定	日インドネシア協定
生産国	日本
生産場所	追加
摘要変更基準	
計算方式	<input checked="" type="radio"/> 積み上げ方式 <input type="radio"/> 控除方式

製品

HSコード	1870870
一般名称	
表示名	
FOB価格 (出荷価格)	単位: JPY 1800
為替レート	150
日本円	120,000

< 原産地規則 (PSR) の注釈 >
CTSHまたはRVC40

計算結果

非原産材料価額合計	160000
原産材料価額合計	30000
非付加費合計	30000
割合	150

原産品本体

材料名	原産	非原産	非材料	救済	価格	サプライヤー証明書番号	サプライヤー情報	根拠書類	原産情報等	操作
<input type="checkbox"/> テスト材料1	<input type="checkbox"/>	<input checked="" type="checkbox"/>	<input type="checkbox"/>		30000					削除
<input type="checkbox"/> テスト材料2	<input type="checkbox"/>	<input checked="" type="checkbox"/>	<input type="checkbox"/>		30000					削除
<input type="checkbox"/> テスト材料3	<input checked="" type="checkbox"/>	<input type="checkbox"/>	<input type="checkbox"/>		30000			ファイル選択	選択されていません	削除 構成品追加
<input type="checkbox"/> 利益	<input type="checkbox"/>	<input type="checkbox"/>	<input checked="" type="checkbox"/>		30000					削除
<input type="checkbox"/> 行追加					120000					

サプライヤー証明書登録依頼

計算結果が、選択した協定・HSコードの原産資格割合を上回る場合、「割合」の欄が緑色になる

日本円と原産材料価格・非原産材料価格・非材料費合計を参照し、原産資格割合を算出。協定の品目別規則／一般規則の閾値を満たしているか否か自動判定する。

4. 計算ワークシートの入力・作成

計算ワークシートの保存

第一種特定原産地証明書発給システム (VA計算ワークシート(入力))

HOME 判定依頼 発給申請 手数料支払 企業情報等

登録方法切替 閉じる

※画面入力だけでなく、ファイルアップロードする場合は、「登録方法切替」ボタンをクリックしてください。

作成日	2024年03月12日
資料作成者	てすと 中子
利用協定	インドネシア協定
生産国	日本
生産場所	
検索変更基準	追加
計算方式	<input checked="" type="radio"/> 積み上げ方式 <input type="radio"/> 控除方式

HSコード	870870	<原産地規則 (PSR) の注釈> GTSHまたは04C40
一般名称		
表示名		
FOB価格 (出荷価格)	単位: JPY 800	
為替レート	150	
日本円	120,000	

非原産材価値合計	60000
原産材価値合計	30000
非材料費合計	30000
割合	50

原産品本体

材料名	原産	非原産	非材料	数量	価格	サプライ- 証明書番号	サプライヤー情報	根拠書類	原産情報等	操作
<input type="checkbox"/> テスト材料 1	<input type="checkbox"/>	<input checked="" type="checkbox"/>	<input type="checkbox"/>		30000					削除
<input type="checkbox"/> テスト材料 2	<input type="checkbox"/>	<input checked="" type="checkbox"/>	<input type="checkbox"/>		30000					削除
<input type="checkbox"/> テスト材料 3	<input checked="" type="checkbox"/>	<input type="checkbox"/>	<input type="checkbox"/>		30000					削除 構成品追加
<input type="checkbox"/> 利益	<input type="checkbox"/>	<input type="checkbox"/>	<input checked="" type="checkbox"/>		30000					削除
<input type="checkbox"/> 行追加					120000					

サブライヤー-証明書登録依頼

ファイル選択 選択されていません

輸出産品に使用した全ての材料、部品を登録しました

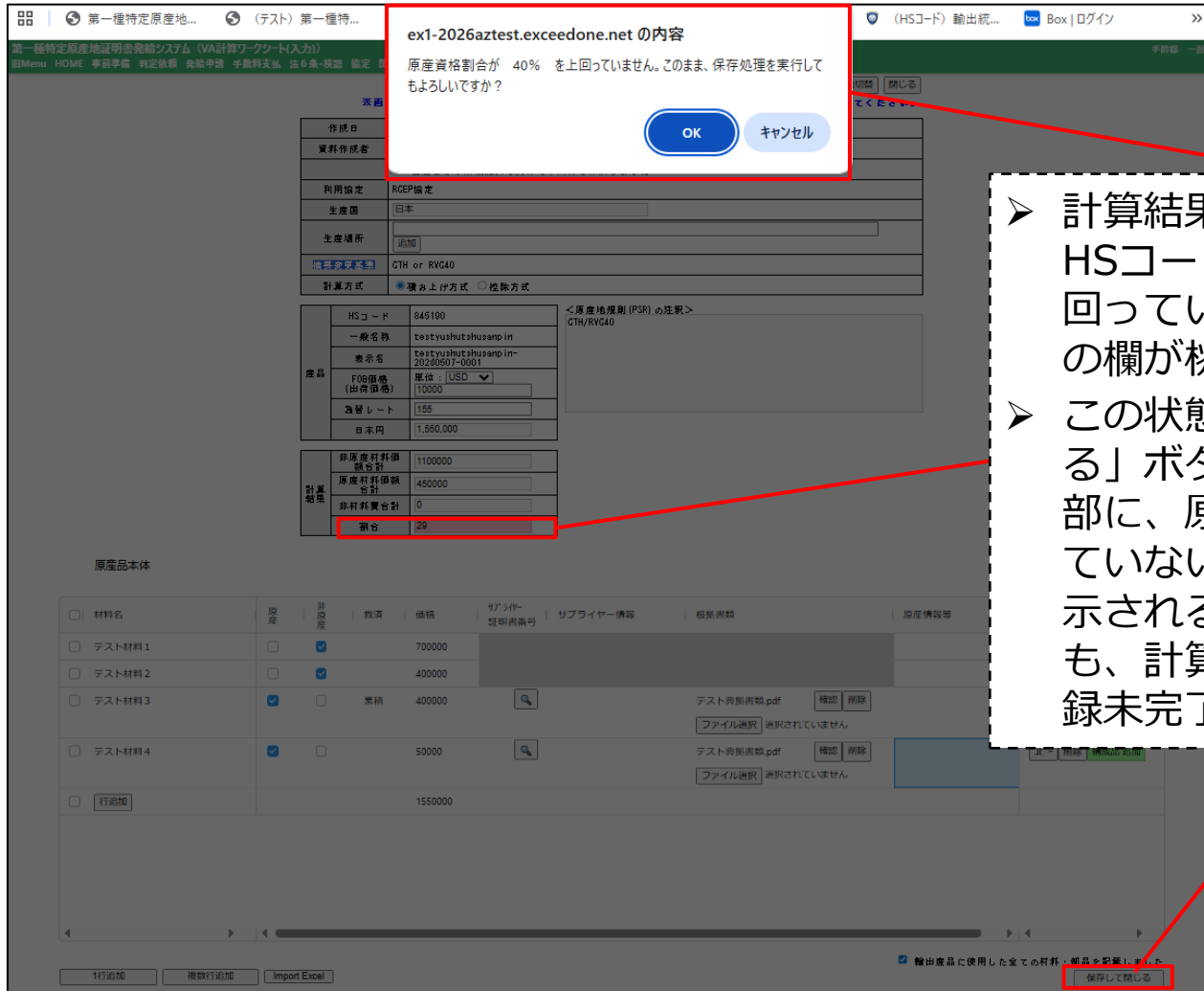
保存して閉じる

➤ 「日本円」と材料の合計価格が一致していない場合、「[FOB価格]と部材・非部材の合計に不整合があります」のアラートが表示される。

- 計算ワークシート入力画面を閉じる場合に押下
- 作成途中で必須情報が全て入力されていない場合に押下すると、画面上部にアラートが表示される

4. 計算ワークシートの入力・作成

付加価値基準の閾値を満たすか否かの自動判定



ex1-2026aztest.exceedone.net の内容

原産資格割合が 40% を上回っていません。そのまま、保存処理を実行してもよろしいですか？

OK キャンセル

項目	値
HSコード	846190
一般名義	testyushutajusamp in
表示名	testyushutajusamp in-2028007-0001
FOB価格 (出荷価格)	単位: USD 10000
為替レート	155
日本円	1,550,000
非原産材料価値合計	1100000
原産材料価値合計	450000
非材料費合計	0
割合	29

原産品本体

材料名	原産	数量	価格	サプライヤー 証明書番号	サプライヤー情報	帳簿情報	原産情報等
テスト材料 1	<input checked="" type="checkbox"/>		700000				
テスト材料 2	<input checked="" type="checkbox"/>		400000				
テスト材料 3	<input checked="" type="checkbox"/>		400000			テスト帳簿簿.pdf	確認 削除
テスト材料 4	<input checked="" type="checkbox"/>		50000			テスト帳簿簿.pdf	確認 削除
行追加			1550000			テスト帳簿簿.pdf	確認 削除

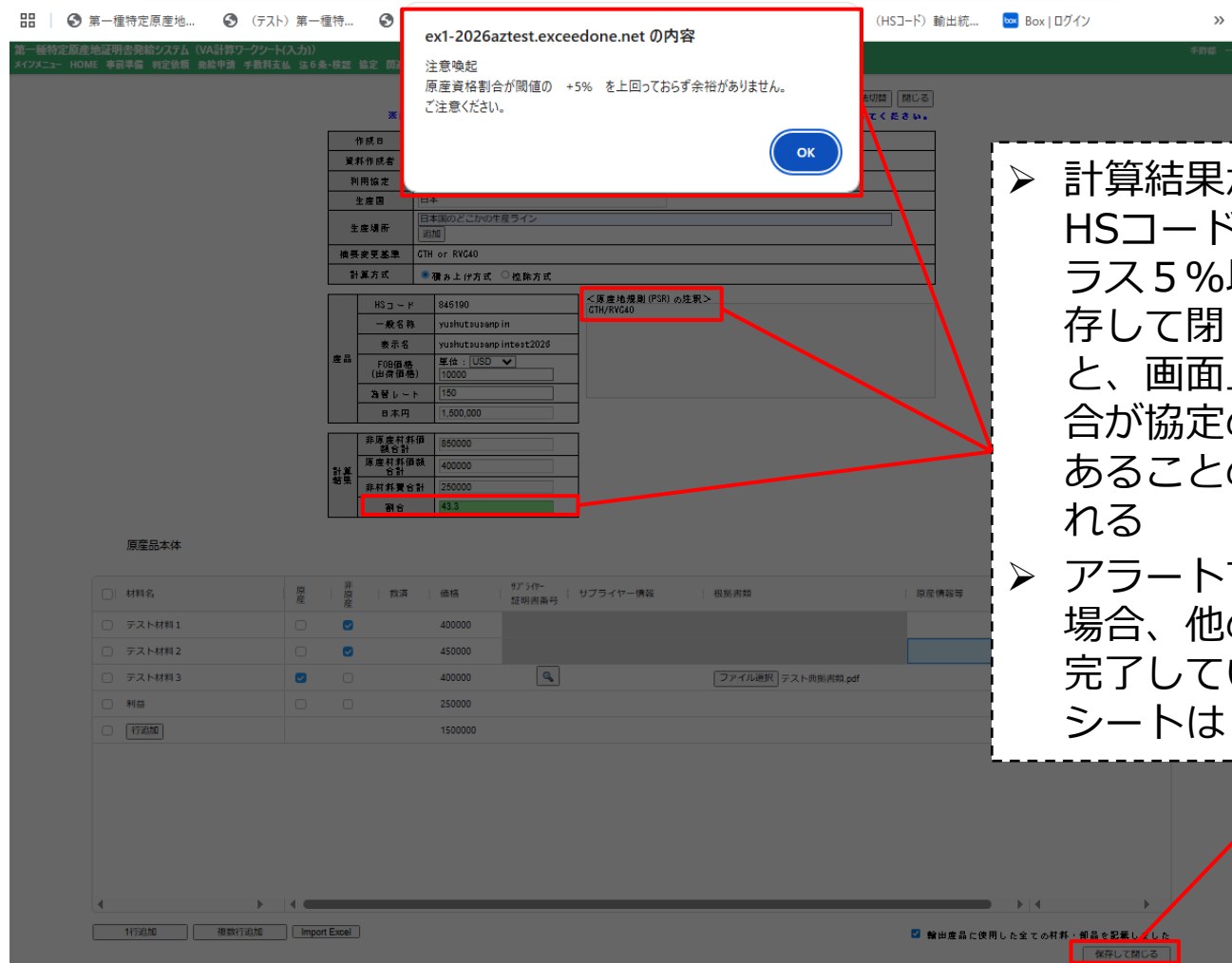
輸出産品に使用した全ての材料・部品を登録しました

保存して閉じる

- 計算結果が、選択した協定・HSコードの原産資格割合を上回っていない場合、「割合」の欄が桃色になる
- この状態で、「保存して閉じる」ボタンを押すと、画面上部に、原産資格割合を上回っていないことのアラートが表示される。OKボタンを押しても、計算ワークシートは「登録未完了」扱いとなる

4. 計算ワークシートの入力・作成

付加価値基準の閾値を満たすか否かの自動判定



The screenshot shows a software interface for origin calculation. A red-bordered alert dialog box is displayed in the upper center, containing the following text:

ex1-2026aztest.exceedone.net の内容
 注意喚起
 原産資格割合が閾値の +5% を上回っておらず余裕がありません。
 ご注意ください。

An 'OK' button is visible in the dialog. Below the dialog, a table shows calculation results:

項目	金額
非原産材料価値合計	850000
原産材料価値合計	400000
非材料費合計	250000
割合	43.3

Below this table is a list of materials with checkboxes for origin determination:

材料名	原産	非原産	数量	価格	サプライバー 説明書番号	サプライバー情報	根拠書類	原産情報等
テスト材料1	<input type="checkbox"/>	<input checked="" type="checkbox"/>		400000				
テスト材料2	<input type="checkbox"/>	<input checked="" type="checkbox"/>		450000				
テスト材料3	<input checked="" type="checkbox"/>	<input type="checkbox"/>		400000			ファイル選択	テスト根拠書類.pdf
利益	<input type="checkbox"/>	<input type="checkbox"/>		250000				
行追加				1500000				

At the bottom right of the interface, there is a button labeled '保存して閉じる' (Save and Close), which is highlighted with a red box. A red arrow points from this button to the text in the callout box on the right.

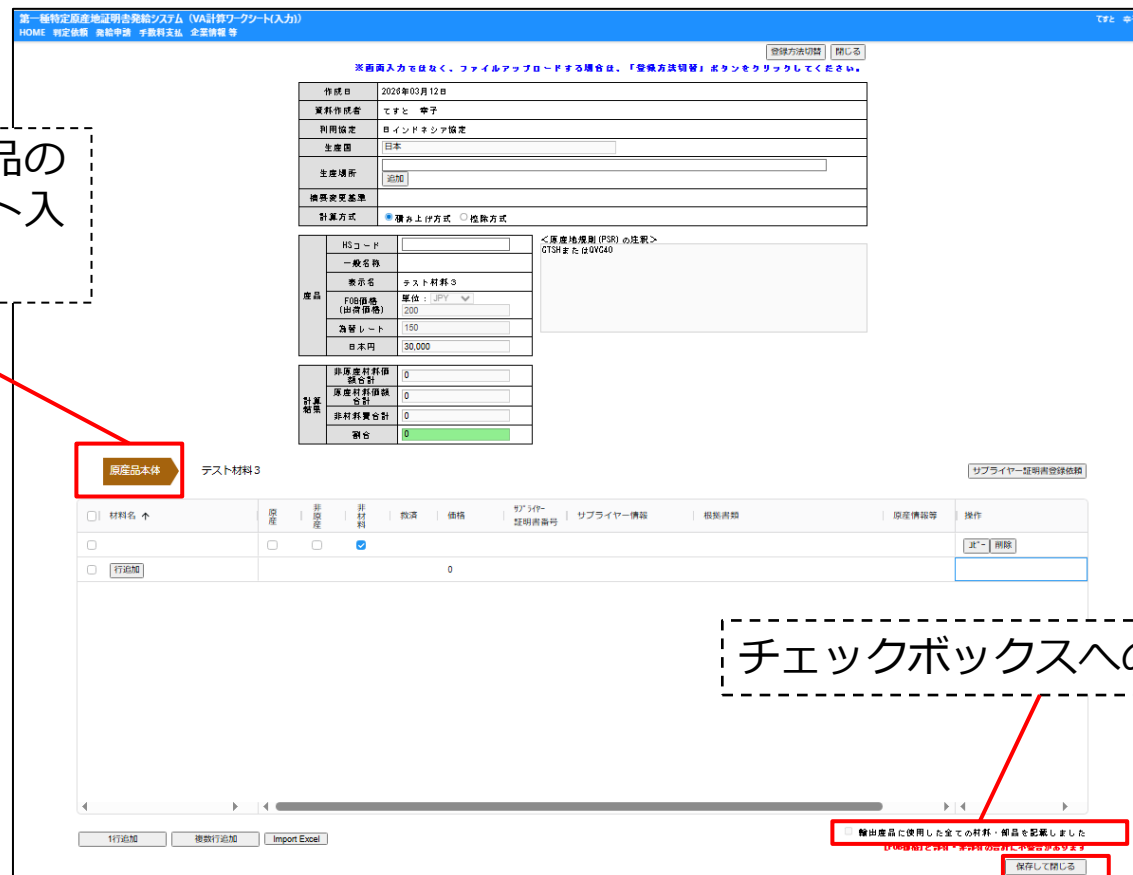
- 計算結果が、選択した協定・HSコードの原産資格割合のプラス5%以内の場合に、「保存して閉じる」ボタンを押すと、画面上部に、原産資格割合が協定の閾値のギリギリであることのアラートが表示される
- アラートでOKボタンを押した場合、他の項目の入力作業が完了していれば、計算ワークシートは「登録完了」となる

4. 計算ワークシートの入力・作成

構成品（内製品）情報の入力

- 製品の計算ワークシートの入力作業が完了した後、本画面で、構成品（内製品）の原産性を証明するための必要情報を入力。
- 入力が完了したら、「輸出産品に使用した全ての材料・部品を記載しました」のチェックボックスに☑のうえ、「保存して閉じる」ボタンを押下。

判定依頼する製品の
計算ワークシート入
力画面に戻る



※両方入力も可なく、ファイルアップロードする場合は、「登録方法明細」ボタンをクリックしてください。

登録方法明細 閉じる

作成日 2026年03月12日

資料作成者 てすと 幸子

利用協定 Eインドクシア協定

生産国 日本

生産場所 延岡

構成品受基準

計算方式 積み上げ方式 控除方式

HSコード 原産地産別 (FOS) の注釈> OTSまたはWCO

一般名称

単位名 テスト材料3

FOS価格 (出荷価格) 単位: JPY 200

重量シート 150

日本円 30,000

計算結果

原産材料数合計 0

原産材料数合計 0

非材料数合計 0

割合 0

原産品本体 テスト材料3

サプライヤー証明再登録

材料名	原産	非材料	数量	価格	VA注-証明番号	サプライヤー情報	税別表別	原産情報等	操作
<input type="checkbox"/>	<input type="checkbox"/>	<input checked="" type="checkbox"/>							正 / 削除
<input type="checkbox"/>			0						

1行追加 複数行追加 Import Excel

輸出産品に使用した全ての材料・部品を記載しました

保存して閉じる

チェックボックスへの☑は必須

5. CTC対比表 + 計算ワークシートの入力・作成

第一種特定原産地証明書発給システム (CTC対比表 + VA計算ワークシート(入力))

HOME 判定依頼 判定申請 手数料支払 企業情報 等

※個別入力ではなく、ファイルアップロードする場合は、「登録方法切り替」ボタンをクリックしてください。

登録方法切り替 閉じる

作成日 2026年03月03日

資料作成者 手野部 一郎

引用様式 Eインポート様式

生産国 日本

生産場所

貿易変更基準 RVC35

計算方式 積み上げ方式 控除方式

僅少の閾値 商品のFOB価格の10.00%以下

HSコード 846180

一般名称 Indiancaplin

異名 IndiancapIntect

FOB価格 (出荷価格) 単位: JPY

為替レート 日本円 0

協定とHSコードに対応する僅少を自動表示

単原産材料算額合計 0

原産材料算額合計 0

非材料費合計 0

割合 0

サブライヤー証明書登録依頼

サブライヤー証明書発給依頼

操作 実行 削除

スクロールバーを右にスライドさせて、「原産情報等」の入力欄を表示させる

実行追加 複数行追加 Import Excel

輸出産品に使用した全ての材料・部品を登録しました
[詳細確認]と材料・参加料の合計に不整合があります
保存して閉じる

判定依頼書入力の情報
を自動参照

システム上での直接入力
→ファイルアップロード
に切り替える用のボタン
(45ページ参照)

- ①プルダウンから単位を選択 (USD、JPY、その他) し、産品のFOB価格を入力
- ②為替レートを入力 (①でJPYを選択した場合は、1を入力)
- ③日本円が自動換算される (①FOB価格×②為替レート)

「積み上げ方式」か「控除方式」のいずれかを選択

協定とHSコードに対応する僅少を自動表示

スクロールバーを右にスライドさせて、「原産情報等」の入力欄を表示させる

サブライヤーに対し、サブライヤー証明書の作成・登録を求めたい場合に、「サブライヤー証明書登録依頼」ボタンを押下

5. CTC対比表 + 計算ワークシートの入力・作成

第一種特定原産地証明書発給システム (CTC対比表 - VA計算ワークシート(入力))

HOME 判定依頼 発給申請 手数料支払 企業情報等

登録方法切り替 閉じる

※ 画面入力ではなく、ファイルアップロードする場合は、「登録方法切り替」ボタンをクリックしてください。

作成日	2026年03月16日
資料作成者	手野部 一郎
	<input type="checkbox"/> 生産者から情報提供を受けて本資料を作成しました
有用協定	日インド協定
生産国	日本
生産場所	追加
新築変更基準	
計算方式	<input checked="" type="checkbox"/> 積み上げ方式 <input type="checkbox"/> 特殊方式
最少の関税	商品のFOB価格の10.00%以下

判定

HSコード	B45180
一般名称	India canpin
表示名	India canpin yuchutsuyo
FOB価格 (出荷価格)	単位: JPY
為替レート	
日本円	0

計算結果

専原産材料費 額合計	0
原産材料費 額合計	0
専材料費合計	0
割合	0

原産品本体

HSコード	材料名	数量	単価	金額	価格	サブライマー 証明書番号	サブライマー情報	取扱書類	操作
									追加

削除 構成品追加

サブライマー証明書登録依頼

ファイル選択 選択されていません

輸出産品に使用した全ての材料・部品を登録しました
【原産地】と【材料・部品】の合計に不整合があります

保存して閉じる

生産場所が複数ある場合に押下

判定依頼者≠生産者の場合に表示。チェックボックスへの☑が必須

ボタン押下により、「コピー」行の材料情報を下の行に複写

ボタン押下により、「削除」行の材料情報を削除

材料の入力行を1行追加

材料の入力行を複数行追加

Excelフォーマットにて、複数材料の一括アップロードが可能【調整中】

材料が「原産」の場合に表示。その原産材料が内製品（自社製品）の場合、「構成品追加」ボタンを押下（44ページ参照）

5. CTC対比表+計算ワークシートの入力・作成

材料情報の入力

- Tabキー（戻るときは、Shift+Tabキー）移動もしくはマウスのカーソルにより、入力欄を選択

各材料のHSコードを入力

「原産」、「非原産」、「非材料」のいずれかを選択

原産品本体

サプライヤー-証明書登録依頼

HSコード	材料名	原産	非原産	非材料	救済	価格	サプライヤー-証明書番号	サプライヤー-情報	根拠書類	操作
111111	テスト材料1	<input checked="" type="checkbox"/>	<input type="checkbox"/>	<input type="checkbox"/>		10000	<input type="text"/>		テスト典拠書類.pdf ファイル選択 選択されていません	北- 削除 構成品 編集
222222	テスト材料2	<input type="checkbox"/>	<input checked="" type="checkbox"/>	<input type="checkbox"/>		20000				北- 削除
333333	テスト材料3	<input type="checkbox"/>	<input checked="" type="checkbox"/>	<input type="checkbox"/>		30000				北- 削除
	利益	<input type="checkbox"/>	<input type="checkbox"/>	<input checked="" type="checkbox"/>		40000				北- 削除
	行追加					100000				

各材料の材料名もしくは非材料の名称を入力

材料・非材料の価格を入力

材料が「原産」の場合、以下のいずれかを行う必要有

- ・「サプライヤー-証明書番号」の虫眼鏡マークから、システム上で直接作成されたサプライヤー証明書を選択
- ・根拠書類の「ファイル選択」ボタンから、原産の根拠書類をファイルアップロード

5. CTC対比表 + 計算ワークシートの入力・作成

付加価値基準の閾値を満たすか否かの自動判定

- 材料が「原産」で、累積もしくは代替性のある产品及び材料に該当する場合は、「救済」で「累積」もしくは「代替性のある产品及び材料」を選択

原産品本体 サプライヤー証明書登録依頼

<input type="checkbox"/>	HSコード	材料名	原産	非原産	非材料	救済	価格	サプライヤー証明書番号	サプライヤー情報	根拠書類	操作
<input type="checkbox"/>	111111	テスト材料 1	<input checked="" type="checkbox"/>	<input type="checkbox"/>	<input type="checkbox"/>	救済 選択	10000	<input type="text"/>		テスト典拠書類.pdf ファイル選択 選択されていません	削除 構成品 編集
<input type="checkbox"/>	222222	テスト材料 2	<input type="checkbox"/>	<input checked="" type="checkbox"/>	<input type="checkbox"/>	累積 代替性...	20000				削除
<input type="checkbox"/>	333333	テスト材料 3	<input type="checkbox"/>	<input checked="" type="checkbox"/>	<input type="checkbox"/>		30000				削除
<input type="checkbox"/>		利益	<input type="checkbox"/>	<input type="checkbox"/>	<input checked="" type="checkbox"/>		40000				削除
<input type="checkbox"/>		行追加					100000				

- 材料が「非原産」で、僅少に該当する場合は、「救済」で「僅少」を選択

原産品本体 サプライヤー証明書登録依頼

<input type="checkbox"/>	HSコード	材料名	原産	非原産	非材料	救済	価格	サプライヤー証明書番号	サプライヤー情報	根拠書類	操作
<input type="checkbox"/>	111111	テスト材料 1	<input checked="" type="checkbox"/>	<input type="checkbox"/>	<input type="checkbox"/>	救済	10000	<input type="text"/>		テスト典拠書類.pdf ファイル選択 選択されていません	削除 構成品 編集
<input type="checkbox"/>	222222	テスト材料 2	<input type="checkbox"/>	<input checked="" type="checkbox"/>	<input type="checkbox"/>	救済 僅少	20000				削除
<input type="checkbox"/>	333333	テスト材料 3	<input type="checkbox"/>	<input checked="" type="checkbox"/>	<input type="checkbox"/>		30000				削除
<input type="checkbox"/>		利益	<input type="checkbox"/>	<input type="checkbox"/>	<input checked="" type="checkbox"/>		40000				削除
<input type="checkbox"/>		行追加					100000				

5. CTC対比表 + 計算ワークシートの入力・作成

原産資格割合の計算方法

計算結果が、選択した協定・HSコードの原産資格割合を上回る場合、「割合」の欄が緑色になる

日本円と原産材料価格・非原産材料価格・非材料費合計を参照し、原産資格割合を算出。協定の品目別規則／一般規則の閾値を満たしているか否か自動判定する。

統一標準特定原産地証明書発給システム (CTC対比表 + VA計算ワークシート(入力))

※ 画面入力ではなく、ファイルアップロードする場合は、「登録方法詳細」ボタンをクリックしてください。

作成日: 2026年03月03日
 資料作成者: 手野 第一
 印刷設定: 日インド協定
 生産国: 日本
 生産場所: 追加
 計算方法: 従外上げ方式 従内方式
 最少の関税: 産品のFOB価格の 10.00 %以下

品名	HSコード	846190	＜原産地規則 (PSR) の対象＞ インド一般ルール (5折増産率 & VA35%以上)	
	一般名称	Indiancnpin		
	表示名	Indiancnpintect		
	FOB価格 (出荷価格)	100000	単位: JPY	
	乗数	1		
計算結果	日本円	100,000		
	原産材料割合	50000		
	原産材料割合	10000		
	非材料費割合	40000		
割合	50			

原産品本体

HSコード	材料名	原産	非原産	非材料	数量	価格	アップロード済	サブライヤー情報	根拠書類	操作
<input type="checkbox"/>	111111	テスト材料1	<input checked="" type="checkbox"/>	<input type="checkbox"/>	<input type="checkbox"/>	10000	<input type="checkbox"/>		テスト申請書類.pdf [ファイル選択] 選択されていません。	削除 構成済 確認
<input type="checkbox"/>	222222	テスト材料2	<input type="checkbox"/>	<input checked="" type="checkbox"/>	<input type="checkbox"/>	20000	<input type="checkbox"/>			削除
<input type="checkbox"/>	333333	テスト材料3	<input type="checkbox"/>	<input checked="" type="checkbox"/>	<input type="checkbox"/>	30000	<input type="checkbox"/>			削除
<input type="checkbox"/>		利益	<input type="checkbox"/>	<input type="checkbox"/>	<input checked="" type="checkbox"/>	40000	<input type="checkbox"/>			削除
<input type="checkbox"/>		行追加				100000				

1行追加 複数行追加 Import Excel

輸出産品に使用した全ての材料・部品を登録しました
保存して閉じる

5. CTC対比表 + 計算ワークシートの入力・作成

CTC対比表 + 計算ワークシートの保存

統一標準生産地証明書発給システム (CTC対比表 + VA計算ワークシート(入力))

HOME 訂定依頼 発給申請 手数料支払 企業情報 等

登録方法切替 閉じる

※原簿入力ではなく、ファイルアップロードする場合は、「登録方法切替」ボタンをクリックしてください。

作成日 2026年03月03日

資料作成者 手野 第一

生産者から情報提供を受けて本資料を作成しました

有効設定 日インド設定

生産国 日本

生産場所 追加

計算変更基準

計算方法 従外上げ方式 従内方式

最少の原価 産品のFOB価格の 10.00 %以下

部材

HSコード	846180
一般名称	Indiamcpin
表示名	IndiamcpIntect
FOB価格 (出荷価格)	単位: JPY 100000
乗数	1
日本円	100,000

＜原産地規則 (PSR) の発注＞
インド一般ルール 15折率変更VA36%以上

計算結果

原産地材部 割合	50000
原産地材部 割合	10000
非材部割合	40000
割合	50

原産品本体

<input type="checkbox"/>	HSコード	材料名	原簿	全原簿	非材料	数量	価格	アップロード 証明書番号	サプライヤー情報	根拠書類	操作
<input type="checkbox"/>	111111	テスト材料1	<input checked="" type="checkbox"/>	<input type="checkbox"/>	<input type="checkbox"/>		10000			テスト申請書類.pdf ファイル選択 選択されていません	削除 再入力 確認
<input type="checkbox"/>	222222	テスト材料2	<input type="checkbox"/>	<input checked="" type="checkbox"/>	<input type="checkbox"/>		20000				削除
<input type="checkbox"/>	333333	テスト材料3	<input type="checkbox"/>	<input checked="" type="checkbox"/>	<input type="checkbox"/>		30000				削除
<input type="checkbox"/>		利益	<input type="checkbox"/>	<input type="checkbox"/>	<input checked="" type="checkbox"/>		40000				削除
<input type="checkbox"/>		行追加					100000				

サプライヤー証明書登録依頼

輸出産品に使用した全ての材料・部品を登録しました

保存して閉じる

➤ チェックボックスへの☑は必須

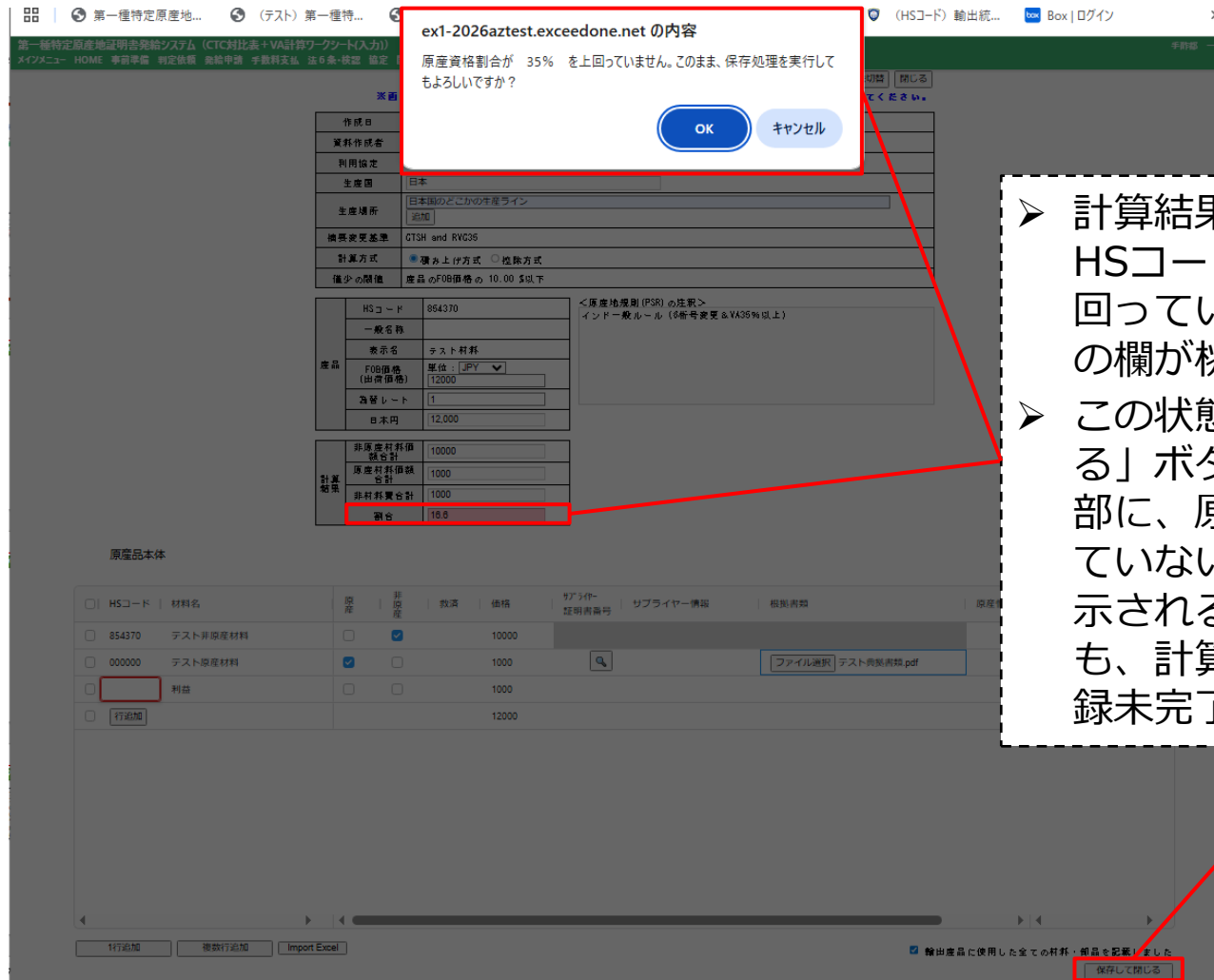
➤ 「日本円」と材料の合計価格が一致していない場合、「[FOB価格]と部材・非部材の合計に不整合があります」のアラートが表示され、チェックボックスがグレーアウトする（チェックボックスへの☑不可）

➤ 計算ワークシート入力画面を閉じる場合に押下

➤ 作成途中で必須情報が全て入力されていない場合に押下すると、画面上部にアラートが表示される

5. CTC対比表+計算ワークシートの入力・作成

付加価値基準の閾値を満たすか否かの自動判定



ex1-2026aztest.exceedone.net の内容

原産資格割合が 35% を上回っていません。このまま、保存処理を実行してもよろしいですか？

OK キャンセル

第一種特定原産地証明書発給システム (CTC対比表+VA計算ワークシート(入力))

第一種特定原産地... (テスト) 第一種特... (HSCコード) 輸出統... Box | ログイン

第一種特定原産地証明書発給システム (CTC対比表+VA計算ワークシート(入力))

メインメニュー HOME 事前準備 判定依頼 発給申請 手数料支払 送り条-印刷 協定

画面

作成日

算料作成者

利用協定

生産国 日本

生産場所 日本国のごとでの生産ライン

換算受渡基準 GTSH and RVG35

計算方式 積み上げ方式 控除方式

僅少の閾値 産品のFOB価格の 10.00 \$以下

製品

HSコード	854370	<原産地原則 (PSR) の注釈> インド一般ルール (8桁号変更 & VA35%以上)	
一般名称			
表示名	テスト材料		
FOB価格 (出荷価格)	単位: JPY	12000	
為替レート	1		
日本円	12,000		

計算結果

非原産材料価額合計	10000
原産材料価額合計	1000
非材料費合計	1000
割合	18.8

原産品本体

<input type="checkbox"/>	HSコード	材料名	協定	非原産	数量	価格	サブライ- 証明書番号	サプライヤー情報	根拠商標	原産
<input type="checkbox"/>	854370	テスト非原産材料	<input type="checkbox"/>	<input checked="" type="checkbox"/>		10000				
<input type="checkbox"/>	000000	テスト原産材料	<input checked="" type="checkbox"/>	<input type="checkbox"/>		1000				
<input type="checkbox"/>		利益	<input type="checkbox"/>	<input type="checkbox"/>		1000				
<input type="checkbox"/>		行追加				12000				

実行追加 複数行追加 Import Excel

輸出産品に使用した全ての材料・部品を記録しました

保存して閉じる

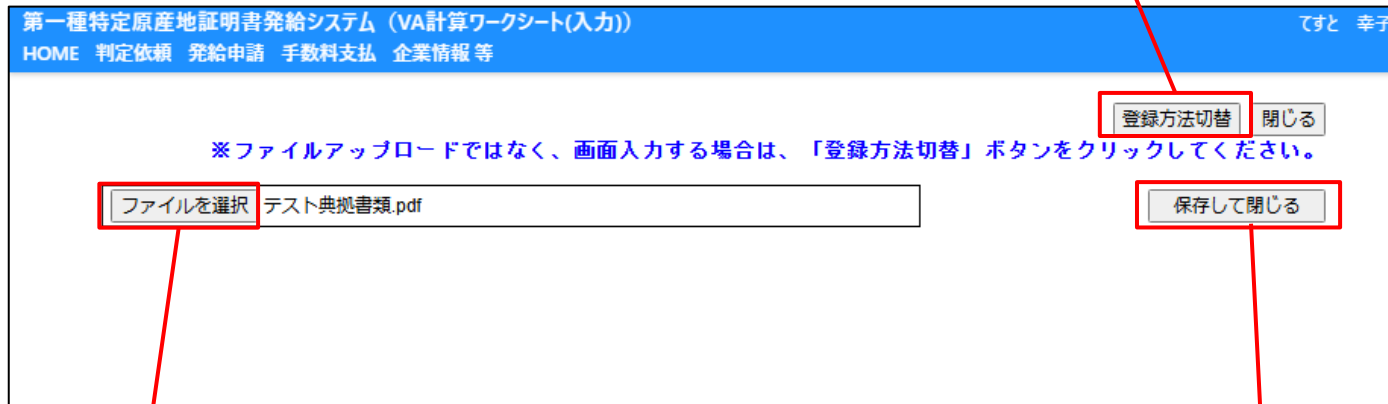
- 計算結果が、選択した協定・HSコードの原産資格割合を上回っていない場合、「割合」の欄が桃色になる
- この状態で、「保存して閉じる」ボタンを押すと、画面上部に、原産資格割合を上回っていないことのアラートが表示される。OKボタンを押しても、計算ワークシートは「登録未完了」扱いとなる

6. CTC対比表／VAワークシートのファイルアップロード

ファイルアップロード用画面

- ▶ CTC対比表、VAワークシート、CTC対比表+VAワークシートについて、システム上での直接入力・作成ではなくファイルをアップロードする場合は、本画面で操作を行う
- ▶ ファイルアップロードの場合、審査事務所が、協定に基づく関税分類変更基準や付加価値基準を確認する必要が生じるため、システム上での直接入力と比較して、審査に時間を要する可能性が高いことに留意

ファイルアップロード→システム上での直接入力に切り替える用のボタン



ファイルの選択・アップロード用のボタン

ファイルアップロード後に押下。原産品判定依頼書画面に戻る

7. サプライヤー証明書情報の入力

メインメニュー

- 発給システム上で、サプライヤー証明書情報の入力が可能。入力内容をサプライヤーに送付し、サプライヤーが、サプライヤー証明書を完成させることで、判定依頼者は、当該サプライヤー証明書を利用した判定依頼が可能となる。

てすと 辛子 ログアウト

HOME [判定依頼](#) [発給申請](#) [手数料支払](#) [企業情報](#) 等

メニュー	資料
<p>原産品判定</p> <p>原産品判定依頼一覧</p> <p>原産品判定依頼書入力</p> <p>原産品同意通知書入力</p> <p>原産品利用状況</p> <p>原産品利用回数</p> <p>判定番号の承継手続</p> <p>サプライヤー検索</p>	<p>【資料】</p> <p>原産性を判断するための基本的考え方と整えるべき保存書類の例示 (経済産業省)</p> <p>申請手続における提出書類等の例示と留意事項 (経済産業省)</p> <p>PE対比表フォーマット (EXCEL)</p> <p>CTC対比表フォーマット (EXCEL)</p> <p>VA計算表フォーマット スイス以外 (EXCEL)</p> <p>VA計算表フォーマット スイス (EXCEL)</p> <p>繊維製品の原産地規則・証明方法に関する留意事項 (経済産業省)</p> <p>申請手続における提出書類等の例示と留意事項 (農林水産品編) (経済産業省)</p> <p>農林産品に係る生産証明書 (WORD)</p> <p>農林産加工品に係る製造証明書 (WORD)</p> <p>漁獲・養殖証明書 (WORD)</p> <p>水産品に係る加工証明書 (WORD)</p> <p>牛肉に係る個体識別番号通知書 (WORD)</p> <p>(記載例1) 農林産品に係る生産証明書</p> <p>(記載例2) 農林産品に係る生産証明書</p> <p>EPAを利用するための原産地証明書が取得しやすくなりました！ (農林水産省)</p> <p>EPAを利用して青果物を輸出する際の原産地証明書の発給手続の簡素化のお知らせ</p> <p>GI (地理的表示) 産品のEPA利用手続の簡素化について (農林水産省)</p> <p>委託生産者について</p> <p>委託生産者であることのチェックシートおよび誓約書 (WORD、A4・2枚)</p> <p>委託生産者であることのチェックシートおよび誓約書 (WORD、A3版)</p>

「サプライヤー検索」を押下

7. サプライヤー証明書情報の入力

サプライヤー一覧画面

- 登録済のサプライヤー名が一覧で表示される。サプライヤー名のリンクをクリックすることで、当該サプライヤーの詳細情報およびそのサプライヤーに作成依頼したサプライヤー証明書一覧が表示される（次ページの画面②を参照）。
- サプライヤーに、サプライヤー証明書の作成を依頼したい場合は、「サプライヤー証明書登録依頼」ボタンを押下（50ページの画面④を参照）

①

第一種特定原産地証明書発給システム（サプライヤー検索） 手許部 一部

HOME [判定依頼](#) [発給申請](#) [手数料支払](#) [企業情報](#) 等 [メニューに戻る](#)

サプライヤー名	<input type="text"/>	メールアドレス	<input type="text"/>
法人番号	<input type="text"/>	表示件数	20 ▼

(※) サプライヤー証明書の登録依頼先のサプライヤーが検索できない場合は、画面下部の「[サプライヤー証明書登録依頼](#)」ボタンを押下してください。

検索件数：4 [ページ：1](#)

サプライヤー名	法人番号	メールアドレス	電話番号
サプライヤーテストテスト株式会社		sudatest_jun@jcci.or.jp	
テストサプライヤー株式会社		test111111111111234tesT@jcci.or.jp	
仮会社名	1234567891011	suda_jun@jcci.or.jp	888-9999-9999
テストサプライヤー株式会社	1234567891011	test1234tesT@jcci.or.jp	999-9999-9999

検索件数：4 ページ：1

7. サプライヤー証明書情報の入力

サプライヤー情報およびサプライヤー証明書検索画面

- ▶ サプライヤーの詳細情報およびそのサプライヤーに作成依頼したサプライヤー証明書一覧を表示。

②

サプライヤー証明書の詳細を閲覧可能
(次ページの画面③を参照)

第一種特定原産地証明書発給システム (サプライヤー証明書検索) 手許部 一郎

HOME 判定依頼 発給申請 手数料支払 企業情報 等

【サプライヤー情報】

会社名	テストサプライヤー株式会社	法人番号	1234567891011
部署名	テスト国際貿易部	住所	千代田区丸の内3-2-2
担当者名	テスト発給太郎	電話番号	999-9999-9999
メールアドレス	test1234test@jcci.or.jp		

【サプライヤー証明書検索条件】

本体品名	<input type="text"/>	本体HSコード	<input type="text"/>
判定受付番号	<input type="text"/>	部材品名	<input type="text"/>
部材品番	<input type="text"/>	表示件数	20

※新規にサプライヤー証明書の登録を依頼する場合は、右の「サプライヤー証明書登録依頼」ボタンを押してください。

ページ: 1

サブ証NO	判定受付番号	依頼日時	回答希望日	本体品名	本体HSコード	部材品名	部材品番	作成日	依頼企業代表	ステータス
30202020020030		2026.02.20	2026.02.28	yushutsusanpin	9999.99	testzairyobuhin1, testzairyobuhin2	testzairyobuhin1-202601, testzairyobuhin1-202602	2026.02.20		作成待ち

検索件数: 1 ページ: 1

サプライヤー情報に記載されているサプライヤーを宛先とした、サプライヤー証明書の作成依頼画面を表示
(50ページの画面④を参照)

7. サプライヤー証明書情報の入力

サプライヤー証明書参照画面

▶ サプライヤーに作成依頼したサプライヤー証明書の詳細が表示される

③

第一種特定原産地証明書発給システム (サプライヤー証明書参照) てすと 幸子

HOME 判定依頼 発給申請 手数料支払 企業情報 等

<依頼企業情報>

依頼企業名	テストプラスマイナス	電話番号	080-1359-1363
担当者部署名	サプライチェーン管理部	メールアドレス	test88957@exceedone.co.jp.test
担当者名	てすと 幸子		

<サプライヤー情報>

サプライヤー名	テストてすとサプライヤー株式会社	法人番号	0000000000000
部署名	国際投資部	住所	東京都墨田区隅田テスト
担当者名	山田 テスト	電話番号	00-0000-0000
メールアドレス	suda_jun@jccci.or.jp		

<サプライヤー証明書依頼基本情報>

サブ証NO	100326000000002	判定受付番号	99999999	
回答希望日	2026/03/31	協定	日ペルー協定	
製品本体情報	品名	perusanpintest	判定基準	CTC
	HSコード	111119		

<サプライヤー証明書基本情報>

作成日		※本サプライヤー証明書のシステム上での利用可能期限は、左記[作成日]から1年です。
-----	--	---

<サプライヤー証明書登録産品情報>

品名(知文)	品名(英文)	品番	HSコード	生産場所	住所
ペルー協定部品 1	perubuhin1	perubuhin1-100	123456	仮	仮
ペルー協定部品 2	perubuhin2	perubuhin2-100	234567	仮	仮

印刷用ページ表示 閉じる

7. サプライヤー証明書情報の入力

サプライヤー証明書登録依頼書の作成・送信

判定依頼者の情報を参照して自動入力

④

- ▶ サプライヤーに関する情報を入力
- ▶ サプライヤー証明書検索画面（48ページの画面②参照）から遷移した場合は、サプライヤー情報が自動入力される

サプライヤー証明書の番号、回答希望日などの必要情報を入力

サプライヤー証明書の対象となる材料の情報を入力

材料の入力行を1行追加

第一種特定原産地証明書発給システム（サプライヤー証明書登録依頼） 手許部 一部

HOME 判定依頼 発給申請 手数料支払 企業情報 等

＜依頼企業情報＞			
依頼企業名	テスト企業1（上高地事務所利用可）	企業登録番号	A00285913 情報取得
担当者部署名		電話番号	03-3283-7850
担当者名	手許部 一部	メールアドレス	test57382@exceedone.co.jp.test

＜サプライヤー情報＞			
会社名	テストサプライヤー株式会社	法人番号	1234567891011
部署名	テスト国際貿易部	住所	千代田区丸の内3-2-2
担当者名	テスト発給太郎	電話番号	999-9999-9999
メールアドレス	test1234tesT@jcci.or.jp		

＜サプライヤー証明書依頼基本情報＞			
サブ証NO	40402020020020	判定受付番号	
回答希望日	2026/03/28	協定	日インド協定 ▼
製品本体情報	品名	lyushutsusanpin2	判定基準
	HSコード	999999	

＜登録依頼する製品＞			
品名(和文)	品名(英文)	品番	HSコード
テスト材料部品1	testzairyobuhin1	testzairyobuhin1-202601	111111
テスト材料部品2	testzairyobuhin2	testzairyobuhin2-202602	222222

材料の入力行を複数行追加

ボタンを押下で、サプライヤーのメールアドレス宛に、サプライヤー登録依頼メールを送信

7. サプライヤー証明書情報の入力

サプライヤー側の受領メールおよびサプライヤー証明書作成フォームへのログイン

- サプライヤーは、受領したメールに記載されているログインURLのリンクをクリックすることで、サプライヤー証明書作成フォームへのログイン画面が表示される
- ログイン画面でメールアドレスおよびパスワードを入力し、「認証」ボタンを押下
 ※本来、サプライヤー証明書作成フォームを使用するためには、事前に日商HPより登録が必要。
 現在公開している体験環境では、パスワード欄にもメールアドレスを入力して認証。

【Nissyo】サプライヤー証明書登録依頼（証明書番号: 40402020020020）


 x-tokuteico@tokutei.jcci.or.jp が代理で送信: 【STG001_テスト】日本商工会議所 国際部 <x-tokuteico@exceedone.co.jp>
宛先 suda_jun@jcci.or.jp

 ← 返信 ← 全員に返信 → 転送 ...
 2026/02/20 (金) 19:52

テスト 免給太郎 様

いつもお世話になっております。
 以下のサプライヤー証明書登録を依頼させていただきます。

証明書番号: 40402020020020
 依頼日時: 2026/02/20 19:51
 依頼者: テスト企業1（上高地事務所利用可）

内容に心当たりがない場合や不明点があれば、事務局までご連絡ください。
 システムへのアクセスは下記 URL よりよろしくお願いたします。

ログイン URL: <http://ex1-2026aztest.exceedone.net/epa/SupplierSyoumeisyo/SystemLogin>

サプライヤー証明書登録システムアクセス申請時に設定したメールアドレス、パスワードを入力してください。

メールアドレス	<input style="width: 95%;" type="text"/>
パスワード	<input style="width: 95%;" type="password"/>

7. サプライヤー証明書情報の入力

【サプライヤー側画面】 サプライヤー情報およびサプライヤー証明書一覧

A

第一種特定原産地証明書発給システム (サプライヤー情報サマリ)

<サプライヤー情報>

サプライヤー名	テストでずとサプライヤー株式会社	法人番号	00000000000000
部署名	国際投資部	住所	東京都豊田區陽田テスト
担当者名	山田 テスト	電話番号	00-0000-0000
メールアドレス	suda_jun@jcci.or.jp		

サプライヤー情報編集

「C登録産品テンプレート管理画面」(54ページ参照)に遷移

「Bサプライヤー情報編集画面」(次ページ参照)に遷移

<検索条件>

依頼企業	テスト	作成日	
本体品名		本体HSコード	
部材品名		部材品番	

検索

登録産品テンプレート管理

<サプライヤー証明書一覧>

検索件数: 6

ページ: 1

サブ証NO	判定受付番号	依頼日	回答希望日	依頼企業	本体品名	本体HSコード	部材品名	部材品番	作成日	ステータス	操作
ssssssssssssssssssssssss		2026/02/26	2026/03/26	テスト企業1 (上高地事務所 利用可)	yushutsusanpin yushutsusanpin	777777	sanpin1, sanpin2, sanpin3, sanpin4, sanpin5	sanpin1-1, sanpin2-2, sanpin3-3, sanpin4-4, sanpin5-5	2026/02/26	作成待ち	登録 複製
123456789100000		2026/02/26		テスト企業1 (上高地事務所 利用可)	hanteirai	870410	Licensed Rubber Ball, Tasty Concrete Car, Practical Plastic Chicken, Refined Fresh Fish	Intelligent Plastic Chair, Licensed Rubber Chicken, Incredible Wooden Sausages, Handmade Steel Cheese	2026/02/26	作成中	登録 複製
cccc9049rd4e		2026/02/26		テスト企業1 (上高地事務所 利用可)					2026/02/26	作成中	登録 複製
012345-test-543210		2026/02/26		テスト企業1 (上高地事務所 利用可)	yushutsusanpin	870410			2026/02/26	作成待ち	登録 複製

「Dサプライヤー証明書参照画面」(56ページ)に遷移

「Eサプライヤー証明書登録画面」(57ページ参照)に遷移

「Fサプライヤー証明書選択画面」(58ページ参照)に遷移

7. サプライヤー証明書情報の入力

【サプライヤー側画面】 サプライヤー情報編集

②

第一種特定原産地証明書発給システム (サプライヤー情報更新) 山田 テスト
ログアウト

<サプライヤー情報>

会社名	テストテすとサプライヤー株式会社	法人番号	0000000000000
部署名	国際投資部	住所	東京都墨田区隅田テスト
担当者名	山田 テスト	電話番号	00-0000-0000
メールアドレス	suda_jun@jcci.or.jp		

更新 戻る

変更が必要な情報を変更した後、「更新」ボタンを押下。「①サプライヤー情報サマリー画面」(前ページ)に遷移

7. サプライヤー証明書情報の入力

【サプライヤー側画面】登録製品テンプレート管理

- 本画面で、サプライヤー証明書に記載する材料の情報（材料名、HSコード、生産工場・住所）をテンプレートとして登録可能。作成したテンプレートは、サプライヤー証明書の登録（作成）時に利用可能。

©

第一種特定原産地証明書発給システム（登録製品テンプレート管理） 山田 テスト
ログアウト

<登録製品テンプレート一覧> 新規テンプレート登録

テンプレート名	部材品名	部材品番
新サプライヤー証明書テンプレート2号	testzairyo1, testzairyo2	zairyo1001, zairyo2001
新サプライヤー証明書テンプレート		
サプライヤー証明書テンプレート		

<登録製品テンプレート詳細>

テンプレート名	新サプライヤー証明書テンプレート2号
メモ	メモです

品名(和文)	品名(英文)	品番	HSコード	生産場所(工場等)	住所	操作
てすとざいりよ...	testzairyo1	zairyo1001	111111	群馬県	水上	コピー 削除
てすとざいりよ...	testzairyo2	zairyo2001	222222	山梨県	笛吹	コピー 削除

スクロールバーを右にスライドさせて、「生産場所（工場等）」および「住所」の入力欄を表示させる

登録 戻る

リンククリックで、登録済のテンプレートを参照可

「新規テンプレート登録」ボタン押下で、新たなテンプレートを作成

7. サプライヤー証明書情報の入力

【サプライヤー側画面】登録商品テンプレート管理

③

第一種特定原産地証明書発給システム（登録商品テンプレート管理） 山田 テスト
ログアウト

<登録商品テンプレート一覧> 新規テンプレート登録

テンプレート名	部材品名	部材品番
新サプライヤー証明書テンプレート2号	testzairyoy1, testzairyoy2	zairyoy1001, zairyoy2001
新サプライヤー証明書テンプレート		
サプライヤー証明書テンプレート		

<登録商品テンプレート詳細>

テンプレート名	新サプライヤー証明書テンプレート2号
メモ	メモです

品名(英文)	品番	HSコード	生産場所(工場等)	住所	操作
testzairyoy1	zairyoy1001	111111	群馬県	水上市	<input type="button" value="コピー"/> <input type="button" value="削除"/>
testzairyoy2	zairyoy2001	222222	山梨県	笛吹市	<input type="button" value="コピー"/> <input type="button" value="削除"/>

必要な情報を入力した後、「登録」ボタンを押下。「①サプライヤー情報サマリー画面」（52ページ）に遷移

テンプレートに登録する商品を複製・削除したい場合に押下

登録

7. サプライヤー証明書情報の入力

【サプライヤー側画面】 サプライヤー証明書参照画面

①

第一種特定原産地証明書発給システム (サプライヤー証明書参照) 山田 テスト
ログアウト

<依頼企業情報>

依頼企業名	ポリプラスチック	電話番号	011-1359-1111
担当者部署名	総務部	メールアドレス	test88957@tedone.co.jp.test
担当者名	てすと 幸子		

<サプライヤー情報>

サプライヤー名	テストてすとサプライヤー株式会社	法人番号	0000000000000
部署名	国際投資部	住所	東京都墨田区隅田テスト
担当者名	山田 テスト	電話番号	00-0000-0000
メールアドレス	suda_jun@jcci.or.jp		

<サプライヤー証明書依頼基本情報>

サブ証NO	supshotest1111	判定受付番号	99999999	
回答希望日	2026/03/28	協定	RCEP協定	
製品本体情報	品名	hinmeilgo	判定基準	RVC40
	HSコード	870410		

<サプライヤー証明書基本情報>

作成日	2026/03/06	※本サプライヤー証明書のシステム上での利用可能期限は、左記[作成日]から1年です。
-----	------------	---

<サプライヤー証明書登録産品情報>

品名(知文)	品名(英文)	品番	HSコード	生産場所	住所
材料1号	zairyo1go	zairyo1go-a	111111	仮	仮
材料2号	zairyo2go	zairyo2go-a	111111	仮	仮

印刷用ページ表示 閉じる

「①サプライヤー情報サマリー画面」(52ページ)に遷移

サプライヤー証明書を印刷するためのボタン

7. サプライヤー証明書情報の入力

【サプライヤー側画面】 サプライヤー証明書登録画面

- ▶ 本画面で必要事項を入力し、「登録」ボタンを押下することで、判定依頼者は、原産品判定依頼時に、当該サプライヤー証明書の使用が可能となる。

⑤

第一種特定原産地証明書発給システム (サプライヤー証明書登録)

山田 テスト ログアウト

<依頼企業情報>

依頼企業名	テスト企業1 (上高地事務所利用可)	電話番号	03-1234-5678
担当者部署名	上高地国際部	メールアドレス	test402859@done.co.jp.test
担当者名	上高地 太郎		

<サプライヤー情報>

会社名	テストですとサプライヤー株式会社	法人番号	0000000000000
部署名	国際投資部	住所	東京都墨田区隅田テスト
担当者名	山田 テスト	電話番号	00-0000-0000
メールアドレス	suda_jun@jcci.or.jp		

<サプライヤー証明書依頼基本情報>

サブ証No	140402020020020	判定受付番号		
回答希望日	2026/02/28	協定	RCEP協定	
製品本体情報	品名	iyushutsusanpin	判定基準	CTC
	HSコード	9999999		

<サプライヤー証明書 基本情報>

作成日	2026/02/20
-----	------------

<サプライヤー証明書 登録製品情報>

品名(和文)	品名(英文)	品番	HSコード	生産場所(工場等)	住所	操作
テスト材料部品	testzairyobuhin1	testzairyobuhin1-202601	111111	工場A	東京都テスト区	コピー 削除
テスト材料部品2	testzairyobuhin2	testzairyobuhin1-202602	111112	工場B	大阪府テスト市	コピー 削除

登録雛形テンプレート選択

一時保存 登録 戻る

判定依頼者が入力した情報を適宜編集(修正)可能

産品・生産場所を複製・削除したい場合に押下

「◎登録産品テンプレート管理画面」で登録したテンプレートを選択可能

生産場所(工場等)および住所を入力

必要事項の入力が完了したら、「登録」ボタンを押下

7. サプライヤー証明書情報の入力

【サプライヤー側画面】 サプライヤー証明書選択画面（複写対象の選択）

F

第一種特定原産地証明書発給システム（サプライヤー証明書選択画面）

<検索条件>

サプライヤー名	<input type="text"/>	メールアドレス	<input type="text"/>
部品品名	sanpin1	部品品番	<input type="text"/>
判定受付番号	<input type="text"/>	表示件数	20

<サプライヤー証明書一覧>

検索件数： 1 ページ： 1

サブ証NO	依頼企業	部品品名	部品品番	部材HSコード	作成日	ステータス	操作
ssssssssssssssssssssssss	テスト企業 1（上高地事務所利用可）	sanpin1,sanpin2,sanpin3,sanpin4,sanpin5	sanpin1-1,sanpin2-2,sanpin3-3,sanpin4-4,sanpin5-5	1111.11,2222.22,3333.33,4444.44,5555.55	2026.02.26	作成待ち	<input type="button" value="選択"/>

検索件数： 1 ページ： 1

リンクをクリックで、「**④**サプライヤー証明書参照画面」（56ページ）に遷移

「選択」ボタン押下で、「**⑤**サプライヤー証明書登録画面」（前ページ）に遷移

7. サプライヤー証明書情報の入力

サプライヤーが作成したサプライヤー証明書を用いた原産品判定依頼

- ▶ サプライヤーが作成依頼したサプライヤー証明書は、作成日から1年間、原産品判定依頼の典拠書類として発給システム上で使用可能
 - ※ 1年経過後は判定依頼者画面には当該証明書は表示されなくなるが、サプライヤー画面には当該証明書が表示されボタン一つで再度作成可能

<依頼企業情報>

依頼企業名	テスト企業1 (上高地事務所利用可)	電話番号	03-1234-5678
担当者部署名	上高地国際部	メールアドレス	test402859@done.co.jp.test
担当者名	上高地 太郎		

<サプライヤー情報>

サプライヤー名	テストサプライヤー株式会社	法人番号	1234567891011
部署名	テスト国際貿易部	住所	千代田区丸の内3-2-2
担当者名	テスト発給太郎	電話番号	999-9999-9999
メールアドレス	test1234tesT@jcci.or.jp		

<サプライヤー証明書依頼基本情報>

サブ証NO	30202020020030	判定受付番号		
回答希望日	2026/02/28	協定	RCEP協定 ▼	
製品本体情報	品名	yushutsusanpin	判定基準	CTC
	HSコード	999999		

<サプライヤー証明書基本情報>

作成日	2026/02/20	※本サプライヤー証明書のシステム上での利用可能期限は、左記[作成日]から1年です。
-----	------------	---

<サプライヤー証明書登録産品情報>

品名(知文)	品名(英文)	品番	HSコード	生産場所	住所
テスト材料部品1	testzairyobuhin1	testzairyobuhin1-202601	111111	仮	仮
テスト材料部品2	testzairyobuhin2	testzairyobuhin1-202602	111112	仮	仮

印刷用ページ表示 閉じる

本説明に関するご不明点や質問がございましたら、本フォームから承りますので、ご活用ください。

<https://forms.gle/HTpw4RKWMZCYy1VJ7>

