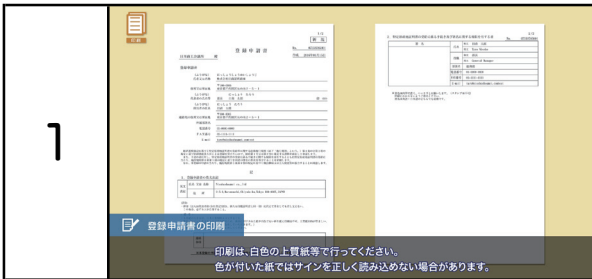
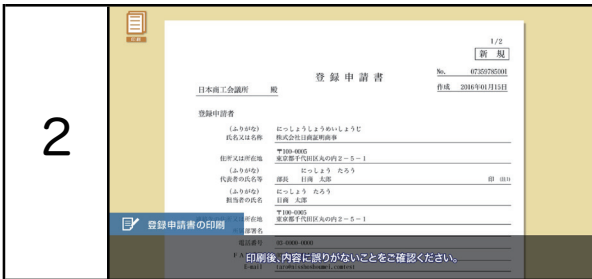


特定原産地証明書を取得するための企業登録方法

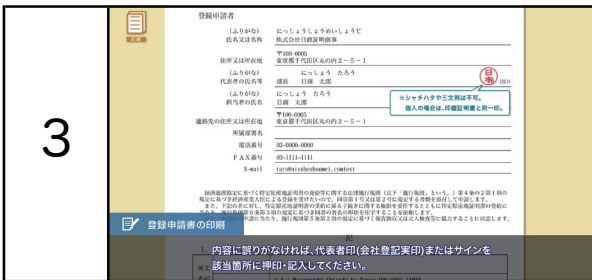
シーン 画面イメージ



印刷は、白色の上質紙等で行ってください。
色が付いた紙ではサインを正しく読み込めない場合があります。




印刷後、内容に誤りがないことをご確認ください。




内容に誤りがなければ、代表者印(会社登記実印)またはサインを該当箇所に押印・記入してください。


2020年8月より登録申請書への代表者印等の押印が不要となりました。



登録申請書入力で記入した英文表記は、特定原産地証明書に印字されますので、内容をよくご確認ください。



署名は特定原産地証明書に英文氏名とともに印字されます。



日本商工会議所でスキャンして、読み込みますので、太くはっきりと枠内に署名(サイン)をご記入ください。